



事業報告書

指定介護老人福祉施設・短期入所生活介護
(1 ページ～41 ページ)

デイサービス一般型・総合事業通所介護
(42 ページ～61 ページ)

デイサービス第2一般型・総合事業通所介護
(62 ページ～73 ページ)

居宅介護支援事業所
(74 ページ～78 ページ)

サポート型特養
(79 ページ～81 ページ)

ケアハウス
(82 ページ～93 ページ)



指 定 介 護 老 人 福 祉 施 設
短 期 入 所 者 生 活 介 護

1 法人及び施設の概況

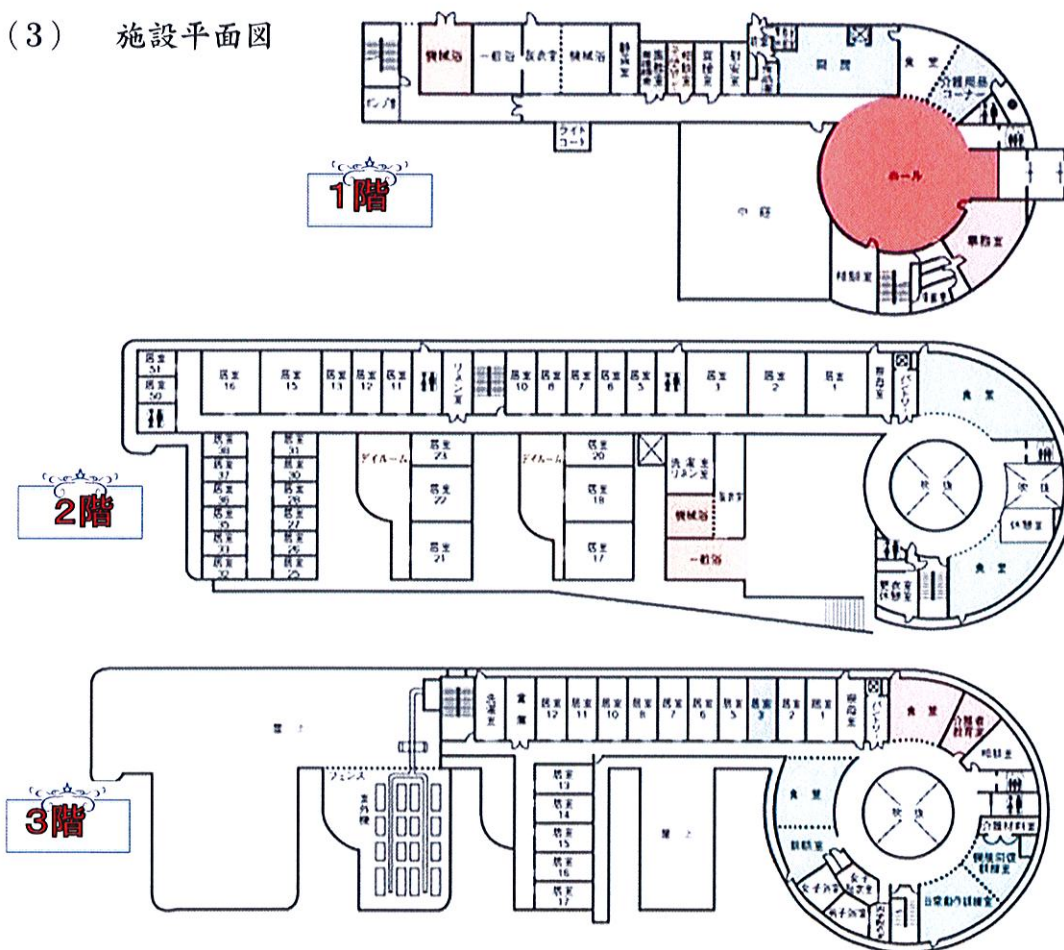
(1) 法人

所在地 姫路市山田町西山田726-1
 名称 社会福祉法人みつわ福社会
 代表者 理事長 井上 義治
 認可 平成8年3月15日

(2) 施設

所在地 姫路市山田町西山田726-1
 名称 指定介護老人福祉施設 キャッシル真和
 (特別養護老人ホーム)
 代表者 施設長 前田由紀江
 事業開始 平成8年12月2日
 定員 50人・短期入所生活介護(ショートステイ)20人
 土地 7,135.19㎡
 建物 4,548.23㎡

(3) 施設平面図



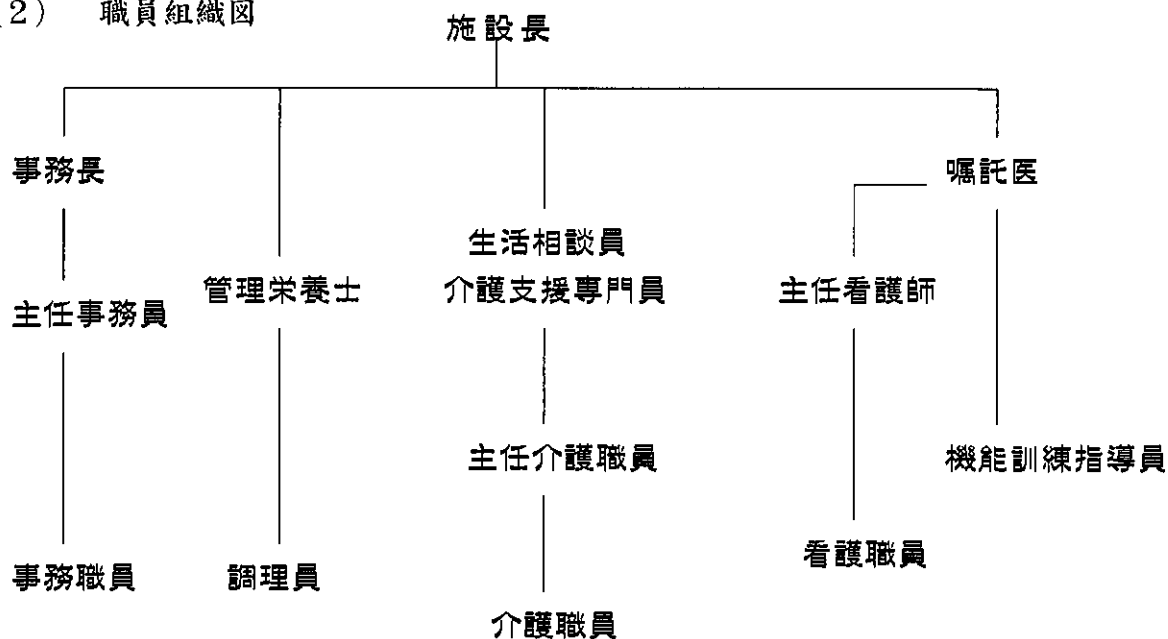
2 職員配置の状況 (特養・ショート)

(1) 職種別人員 (令和5年3月31日現在)

職 種	基準数	現 数
施設長	1	1 (1)
事務長		1 (1)
事務職員		1
生活相談員	1	2 (1)
介護支援専門員	1	1 (1)
看護職員	2	2
介護職員		25 (15)
機能訓練指導員	1	1
管理栄養士	1	1
調理員		5 (1)
医師		1 (1)
精神科医		1 (1)
歯科医師		1 (1)
歯科衛生士		1 (1)
介護職員 (技能実習生)		2
介護職員 (派遣)		3 (3)

() 書きは兼務職員、非常勤職員であり再掲
介護職員 () 書きに常勤パート8名を含む

(2) 職員組織図

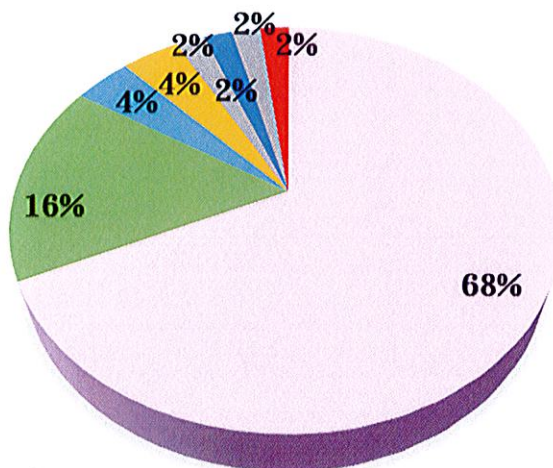


3 入居者の状況

(1) 住所別入所状況 (令和5年3月31日現在)

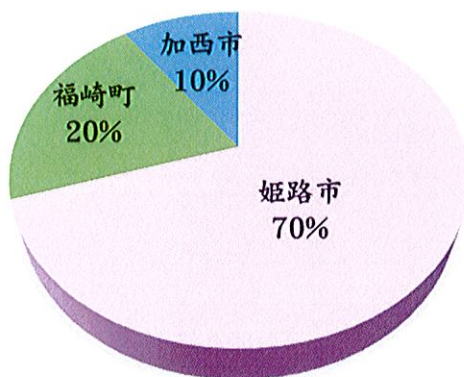
指定介護老人福祉施設

市町名	姫路市	福崎町	加西市	市川町	計
人数	34	8	2	2	
市町名	豊岡市	加古川市	たつの市	芦屋市	50
人数	1	1	1	1	



住所別入所者状況
(令和5年3月31日)

短期入所生活介護施設



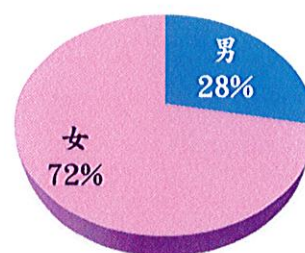
市町別	人数
姫路市	7
福崎町	2
加西市	1
計	10

(2) 年齢別・性別状況 (令和5年3月31日現在)

指定介護老人福祉施設

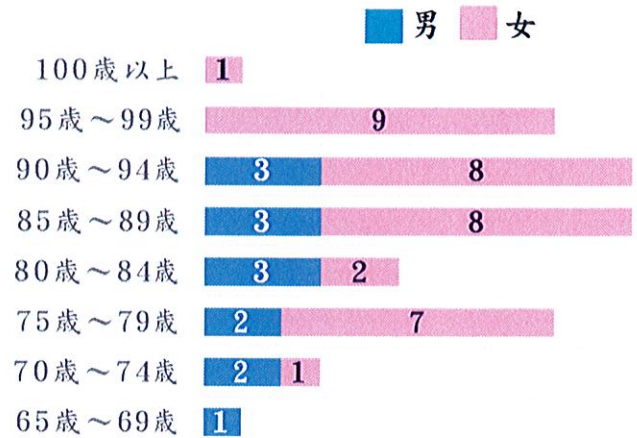
性別	入所者数	平均年齢	最高齢者
男	14	82.5	93
女	36	87.9	102
計	50	86.2	

性別利用者割合



年齢	男	女	人数
65歳～69歳	1		1
70歳～74歳	2	1	3
75歳～79歳	2	7	9
80歳～84歳	3	2	5
85歳～89歳	3	8	11
90歳～94歳	3	8	11
95歳～99歳		9	9
100歳以上		1	1
計	14	36	50

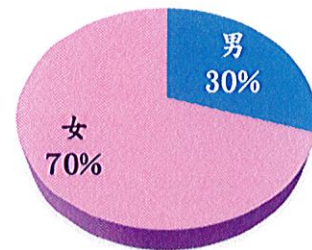
年齢別利用者状況



短期入所生活介護施設

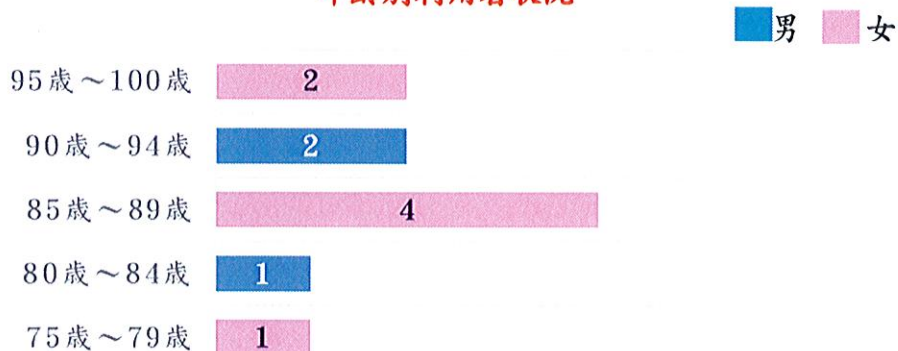
性別	利用者数	平均年齢	最高齢者
男	3	88	91
女	7	86.7	97
計	10	87.3	

性別利用者割合



年齢	男	女	人数
75歳～79歳	0	1	1
80歳～84歳	1	0	1
85歳～89歳	0	4	4
90歳～94歳	2	0	2
95歳～100歳	0	2	2
計	3	7	10

年齢別利用者状況

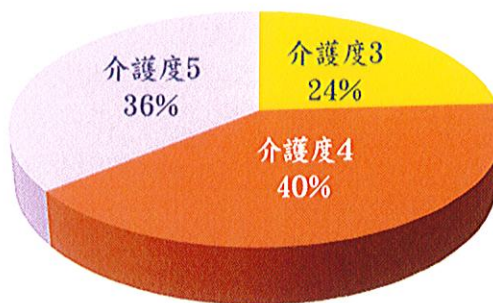


(3) 介護度別状況 (令和5年3月31日現在)

指定介護老人福祉施設

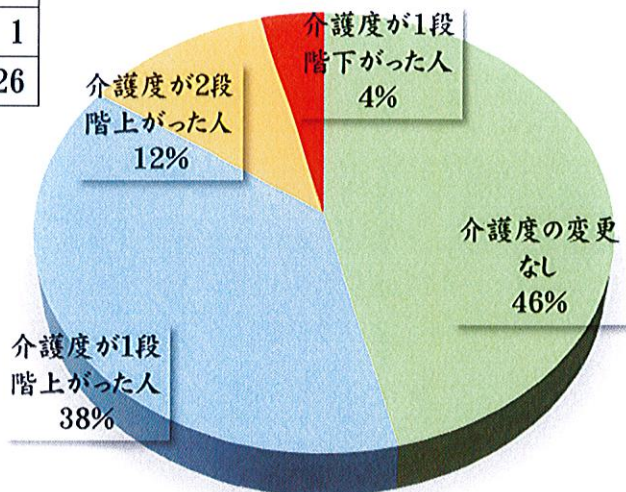
介護度	人数
介護度1	0
介護度2	0
介護度3	12
介護度4	20
介護度5	18
計	50

介護度別入所者割合



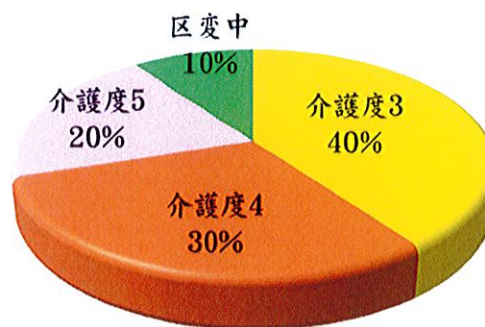
うち2022年度中に更新介護認定を受けた方

変更度	人数
介護度の変更なし	12
介護度が1段階上がった人	10
介護度が2段階上がった人	3
介護度が1段階下がった人	1
合計	26



短期入所生活介護施設

介護度	人数
介護度3	4
介護度4	3
介護度5	2
区変中	1
計	10



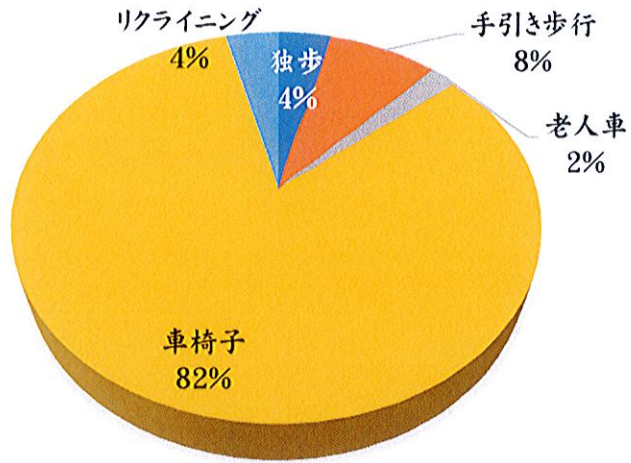
(4) 入所者の生活動作状況

① 歩行 (令和5年3月31日現在)

指定介護老人福祉施設

種別	人数
独歩	2
手引き歩行	4
杖	
老人車	1
歩行器	
車椅子	41
リクライニング 車椅子	2
計	50

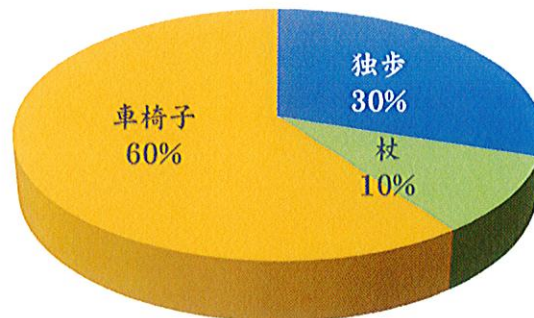
歩行状態別入所者割合



歩行状態別入所者割合

短期入所生活介護施設

種別	人数
独歩	3
杖	1
車椅子	6
計	10

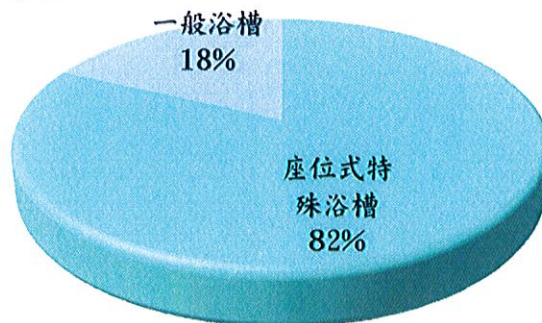


入浴形態別入所者割合

② 入浴 (令和5年3月31日現在)

指定介護老人福祉施設

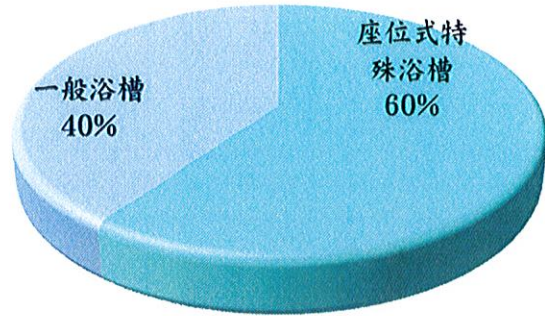
種別	人数
臥床式特殊浴槽	0
座位式特殊浴槽	41
一般浴槽	9
清拭	0
計	50



短期入所生活介護施設

種別	人数
座位式特殊浴槽	6
一般浴槽	4
計	10

入浴形態別入所者割合

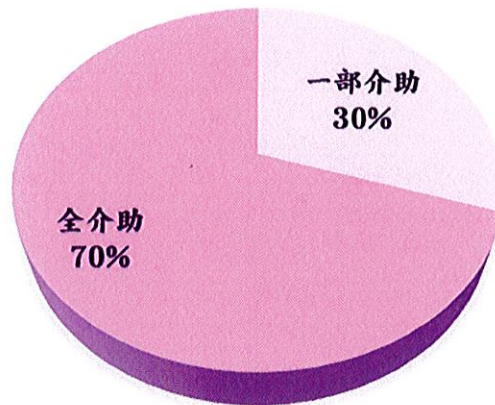


③ 排泄 (令和5年3月31日現在)

指定介護老人福祉施設

種別	人数
自立	0
見守り	0
一部介助	15
全介助	35
計	50

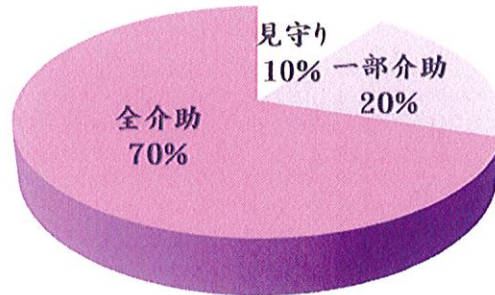
排泄介助状態別入所者割合



短期入所生活介護施設

種別	人数
自立	0
見守り	1
一部介助	2
全介助	7
計	10

排泄介助状態別入所者割合

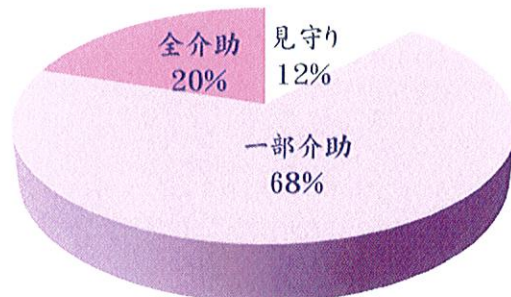


④ 食事 (令和5年3月31日現在)

指定介護老人福祉施設

種別	人数
見守り	6
一部介助	34
全介助	10
胃ろう	0
計	50

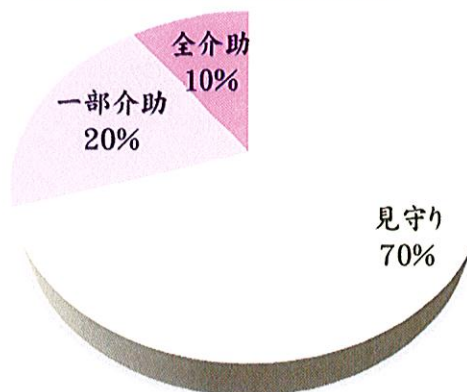
食事介助状態別入所者割合



短期入所生活介護施設

種別	人数
見守り	7
一部介助	2
全介助	1
計	10

食事介助状態別入所者割合

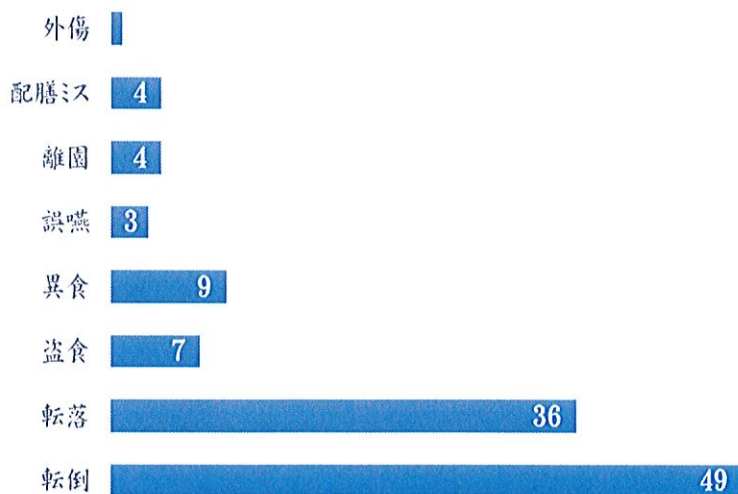


(5) 事故報告 (令和4年4月1日～令和5年3月31日)

① ヒヤリハット件数

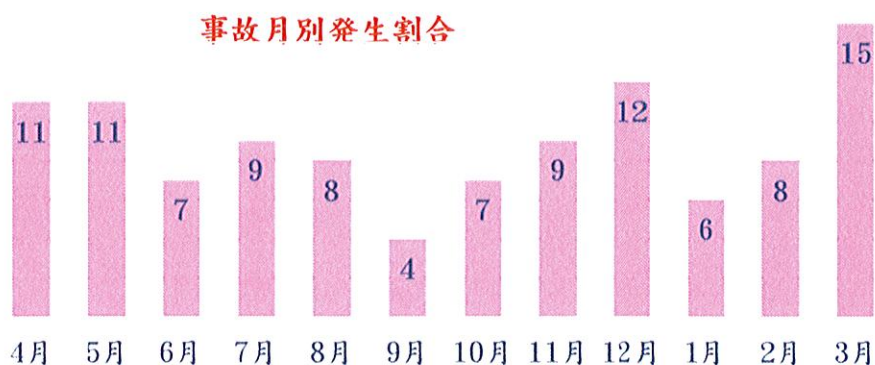
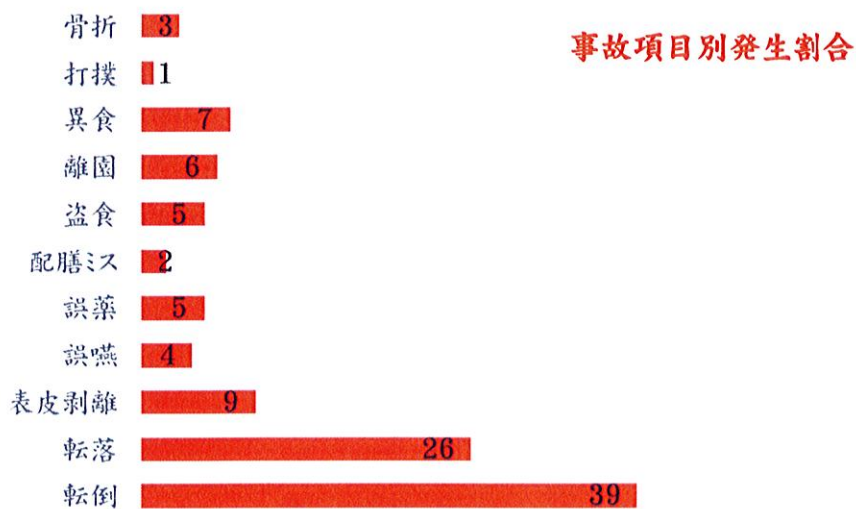
項目	4月	5月	6月	7月	8月	9月	10月	11月	12月	1月	2月	3月	合計
転倒	4	7	1	4	5		1	4	3	8	7	5	49
転落	1	3	1	3	2	2	4	7	1	3	6	3	36
盗食							1	3			2	1	7
異食	3	1		1			1	1			1	1	9
誤嚥					1	2	1						4
離園	1	1		1			1						4
配膳ミス		1	1							1		1	4
外傷									1				1
合計	9	13	3	9	8	4	9	15	5	12	16	11	114

ヒヤリハット項目別発生割合



②事故発生件数

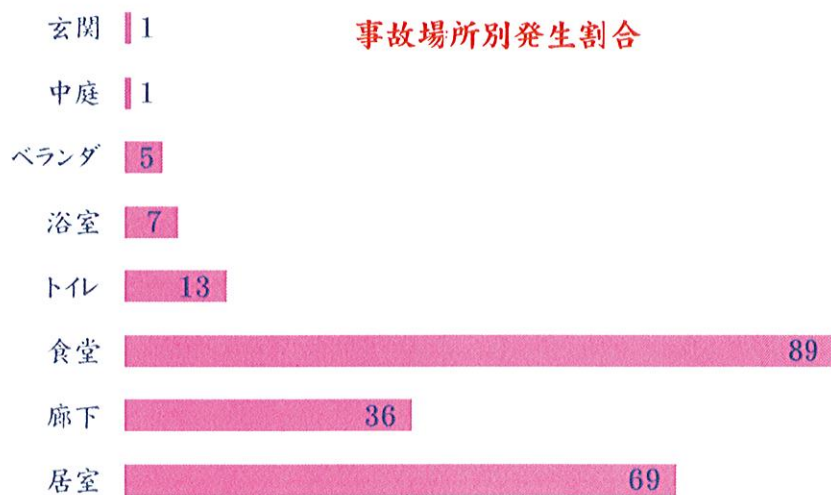
項目	4月	5月	6月	7月	8月	9月	10月	11月	12月	1月	2月	3月	合計
転倒	5	3		2	4	1	2	3	5	4	3	7	39
転落	3	4	1	2	1	2	2	2	2	1	2	4	26
表皮剥離		2	1				2	2	2				9
誤嚥					1			1				2	4
誤薬	1	1	1						1		1		5
配膳ミス	1										1		2
盗食	1		2		1	1							5
離園		1		4					1				6
異食			2	1	1					1	1	1	7
打撲												1	1
骨折							1	1	1				3
合計	11	11	7	9	8	4	7	9	12	6	8	15	107



③ ヒヤリハット・事故の場所（表皮剥離については発見場所を含む）

項目／場所	居室	廊下	食堂	トイ レ	浴室	ベラ ンダ	中庭	玄関	合計
転倒	29	17	32	8	1			1	88
転落	30	10	18	4					62
表皮剥離	3	1			5				9
誤嚥	1		7						8
異食行為	2	4	8	1	1				16
盗食		1	11						12
配膳ミス			6						6
離園	1	2	1			5	1		10
外傷					1				1
誤薬			5						5
打撲	1								1
骨折	1	1	1						3
合計	69	36	89	13	7	5	1	1	221

内 姫路市報告 6件



(6) 面会状況 (令和4年4月1日～令和5年3月31日)

	特養		合計
	ZOOM	現地	
4	8	1	9
5	11	0	11
6	17	1	18
7	19	0	19
8	18	0	18
9	12	0	12
10	16	1	17
11	15	1	16
12	21	0	21
1	17	0	17
2	14	0	14
3	16	6	22
計	184	10	194

コロナウイルスの感染予防のため面会については、ZOOM を利用した面会を予約制で実施しました。重篤な利用者の場合、居室での面会も可としました。

(実施日：火・木・土・日の14時から15時で10分程度)

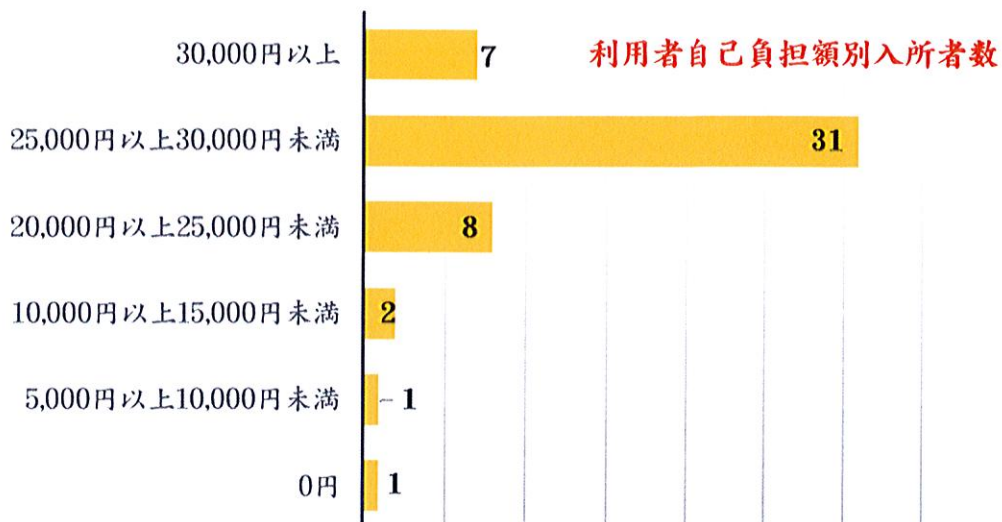
ショート利用者の面会はありませんでした。

(7) 利用者負担金の状況 (令和5年3月末現在)

負担金

金額	人数
0円	1
1円以上5000円未満	0
5,000円以上10,000円未満	1
10,000円以上15,000円未満	2
15,000円以上20,000円未満	0
20,000円以上25,000円未満	8
25,000円以上30,000円未満	31
30,000円以上	7
計	50


最低額 0円
最高額 83,448円



食費負担金

3月負担金	1日負担額	人数
0円	0	0
9,300円	300	4
12,090円	390	7
20,150円	650	7
42,160円	1,360	11
44,795円	1,445	21
計		50

一日食費負担額別入所者数



居費負担額

3月負担金	1日負担額	人数
多床室		
0円	0円	5
11,470円	370円	20
26,505円	855円	20
従来型個室		
13,020円	420円	3
25,420円	820円	1
36,301円	1,171円	1

一日住居費多床室負担額別入所者数



一日住居費個室負担額別入所者数



利用総負担額

負担額	人数
0円～4,999円	0
5,000円～9,999円	1
10,000円～14,999円	0
15,000円～19,999円	0
20,000円～24,999円	3
25,000円～29,999円	0
30,000円～34,999円	0
35,000円～39,999円	1
40,000円～44,999円	1
45,000円～49,999円	1
50,000円～54,999円	5
55,000円～59,999円	1
60,000円～64,999円	6
65,000円～69,999円	1
70,000円～74,999円	0
75,000円～79,999円	4
80,000円～84,999円	6
85,000円～89,999円	0
90,000円～94,999円	0
95,000円～99,999円	12
100,000円～104,999円	6
105,000円～109,999円	1
150,000円～154,999円	1
計	50

最低額 9,300円
最高額 154,748円



入所者の処遇状況

(1) 週間日課 (令和5年3月)

曜日	日課
日曜日	軽食喫茶 レクリエーション クラブ 食前体操 月1回体重測定
月曜日	チェアー浴 レクリエーション クラブ 食前体操 第2散髪 第4美容院
火曜日	一般浴 レクリエーション クラブ 食前体操
水曜日	チェアー浴 レクリエーション クラブ 食前体操 シーツ交換
木曜日	一般浴 レクリエーション クラブ 食前体操 シーツ交換
金曜日	チェアー浴 レクリエーション クラブ 食前体操 第4美容院
土曜日	売店 レクリエーション クラブ 食前体操

クラブ活動

クッキング 運動 音楽 習字 お抹茶 野の花 カラオケ ムービー
アート アロマセラピー 体操

クラブ実施日数 (令和4年4月1日～令和5年3月31日)

クッキングクラブ

月	日	献立	参加人数
4	30	トライフル	15
5	21	チョコバナナクレープ	15
6	25	プリンアラモード	15
7		コロナ感染予防の為、中止	
8		コロナ感染予防の為、中止	
9	24	一口おはぎ	15
10	22	プリンアラモード	15
11	12	チョコバナナクレープ	15
12		感染症対策のため、中止	
1		感染症対策のため、中止	
2	25	フルーツパフェ	12
3	18	どら焼き	12

その他のクラブ参加人数

月	運動		音楽		習字		お抹茶		野の花		カラオケ	
	回数	参加者数	回数	参加者数	回数	参加者数	回数	参加者数	回数	参加者数	回数	参加者数
4	5	51	2	20	1	5	1	16	2	35	6	139
5	3	28	2	37	1	6	1	15	2	28	6	111
6	3	46	2	47	1	4	1	15	2	30	5	82
7	1	15	1	22	1	6	0	0	1	14	3	78
8	2	28	1	25	0	0	0	0	1	10	5	96
9	3	43	3	47	1	5	1	15	2	14	7	127
10	3	24	3	40	1	5	1	15	2	16	6	130
11	3	43	2	23	1	5	1	15	1	20	8	127
12	3	36	1	15	1	4	0	0	1	20	5	82
1	3	36	3	52	1	5	0	0	1	20	7	169
2	3	49	2	34	1	5	1	15	1	17	6	141
3	3	40	2	40	1	5	1	15	1	20	7	133

月	ムービー		アート		体操		アロマ		メール	
	回数	参加者数	回数	参加者数	回数	参加者数	回数	参加者数	回数	参加者数
4	3	54	2	20	2	20	2	23		
5	5	84	2	28	2	20	2	32		
6	3	55	2	14	2	20	2	24		
7	2	27	1	10	1	13	1	9		
8	3	56	1	3	0	0	1	15		
9	3	51	2	9	2	18	2	27		
10	5	62	2	10	2	20	2	40		
11	4	66	2	25	2	16	2	22		
12	4	57	3	47	2	20	2	19	1	6
1	4	66	2	10	2	20	2	30		
2	4	64	1	6	2	20	2	26		
3	4	105	2	15	2	20	2	27		

レクリエーション

種類： ボール回し 輪投げ 風船バレー 玉入れ オセロ 将棋 唄
 ことわざ トランプ などなど カラオケ カルタ 口腔体操
 スカットボール しりとり ボーリング 塗り絵 漢字プリント
 計算プリント お手玉積 魚釣り 黒ひげ危機一髪

(2) 入所者の日課

10:00	水分補給・配茶	一般浴 (火・木)	
10:30	レクリエーション	シーツ交換(木)	
11:00	離床		
11:30	食前体操		
12:00	昼食		
13:00			
13:30	臥床者対応	チェアー浴 (月・水・金)	
14:00	クラブ	一般浴 (火・木)	
14:30			
15:00	おやつ		
15:30			おむつ交換
16:00	レクリエーション		
16:30			
17:00			
17:30	食前体操		
18:00	夕食 服薬介助		
18:30	口腔ケア 臥床	義歯洗浄	
19:00	眠剤服薬・巡回		
19:30			
20:00			
20:30			
21:00	体位交換		おむつ交換
22:00			
23:00	巡回・体位交換		
0:00			
1:00			おむつ交換
2:00			
3:00	巡回・体位交換		
4:00			おむつ交換
5:00	希望者離床	ポータブル洗浄	
6:00	整容		
7:00			
8:00	朝食 服薬介助		
8:30	離床者対応		
9:00			おむつ交換
9:30			

↑ 定時・希望者トイレ誘導 ↓

(3) 行事実施状況（令和4年4月1日～令和5年3月31日）

本年度の行事は12月24日にクリスマス会、12月27日にもちつき大会を実施した以外は新型コロナウイルス感染予防のため行事は中止しました

(4) 外出実施状況（令和4年4月1日～令和5年3月31日）

本年度の外出は3月31日たつの市花見以外は新型コロナウイルス感染予防のため中止しました

(5) ボランティア（令和4年4月1日～令和5年3月31日）

本年度は新型コロナウイルス感染予防のためボランティアの来所はご遠慮いただきました。

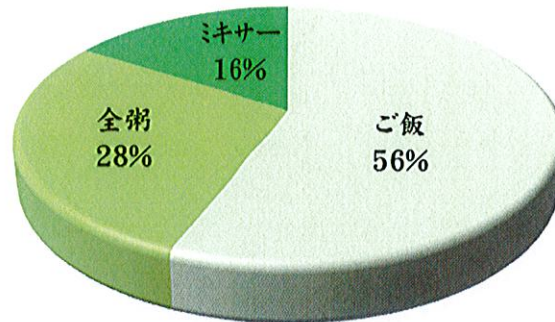
(6) 食事实施状況

食事形態及び食事方法（令和5年3月31日現在）

指定介護老人福祉施設

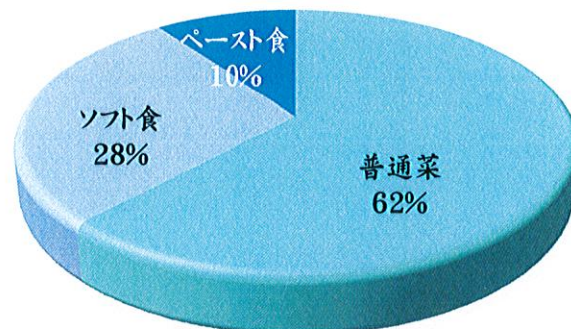
主食

種別	人数
ご飯	28
全粥	14
ミキサー	8
計	50



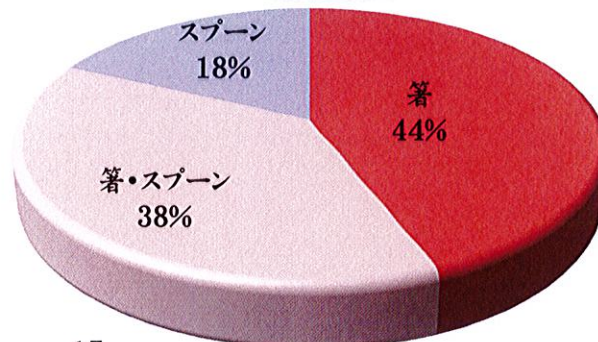
副食

種別	人数
普通菜	31
ソフト食	14
ペースト食	5
計	50



食事用具

種別	人数
箸	22
箸・スプーン	19
スプーン	9
計	50



短期入所生活介護施設

主食		副食		食事用具	
種別	人数	種別	人数	種別	人数
ご飯	8	普通菜	9	箸	6
全粥	2	ソフト食	1	箸・スプーン	4
計	10	計	10	計	10

栄養所要量の状況

	給与栄養基準	1日平均摂取量	充足率
エネルギー	1600 kcal	1569 kcal	98%
蛋白質	60 g	67.2 g	112%
脂肪	39 g	42.8 g	110%
カルシウム	600 mg	545 mg	91%
鉄	10.0 mg	10 mg	100%
ビタミンA1	600 μg	613 μg	102%
ビタミンB1	1.00 mg	1.12 mg	112%
ビタミンB2	1.10 mg	1.02 mg	93%
ビタミンC	100 mg	94 mg	94%

バイキング実施状況（令和4年4月～令和5年3月）

食事バイキング

日常の食事に変化をつけて楽しんでいただくため皆さんの懐かしい〇〇屋さんシリーズを実施しました。

月	日	〇〇屋さん	献立	参加者数
4	1	鍋屋さん 	昆布とかつおだし鍋 キムチ鍋 鶏ガラちゃんこ鍋 蒸し鍋 いんげんの胡麻和え 切り干し大根の炒め煮 白飯・卵雑炊・漬物	28









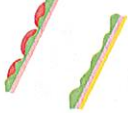



5	2	<p>麺屋さん</p> 	<p>豚骨ラーメン</p> <p>きつねうどん</p> <p>肉ねぎそば</p> <p>野菜のかき揚げ</p> <p>茄子の揚げびたし</p> <p>揚げ餃子</p> <p>おにぎり・漬物</p>	31			
		<p>お好み焼き屋さん</p> 	<p>豚玉</p> <p>イカ玉</p> <p>海老玉</p> <p>焼きそば</p> <p>胡瓜の酢の物</p> <p>コンニャクの生姜煮</p> <p>バターコーン</p> <p>白飯・味噌汁・漬物</p>		30		
		<p>定食屋さん</p> 	<p>焼き魚（鮭の塩焼き）</p> <p>肉じゃが</p> <p>豚の角煮</p> <p>肉野菜炒め</p> <p>ほうれん草のお浸し</p> <p>卵焼き</p> <p>蓮根金平</p> <p>白飯・けんちん汁・漬物</p>			36	
		<p>洋食屋さん</p> 	<p>ミートソースパスタ</p> <p>ピザ マルゲリータ</p> <p>白身魚のフライ トマトソース</p> <p>ハーブポーク</p> <p>野菜のフリッター</p> <p>シーザーサラダ</p> <p>ほうれん草のキッシュ</p> <p>ポトフ</p> <p>ライス・ロールパン</p>				<p>コロナによりセッ ト食に変更</p>

9	3	井屋さん	牛丼	33
			天丼	
			穴子丼	
			鶏そばろ丼	
			ふろふき大根	
			小松菜の海苔和え	
			大豆の旨煮	
白飯・赤だし・漬物				
10	1	中華料理屋さん	鶏の唐揚げ	33
			酢豚	
			八宝菜	
			春巻き	
			中華サラダ	
			五目焼き飯	
			白飯・卵スープ・漬物	
11	1	カレー屋さん	お袋カレー	31
			シーフードカレー	
			ドライカレー	
			じゃこのカリカリ和風サラダ	
			野菜の揚げびたし	
			ほうれん草とベーコンのバターソテー	
			フルーツヨーグルト	
12	6	居酒屋さん	焼き鳥 ねぎま	31
			チヂミ	
			豚バラ大根	
			鶏手羽風唐揚げ	
			鯖の塩焼き	
			塩だれキャベツ	
			卵焼き	
			枝豆コーン	
			焼きおにぎり・豚汁・漬物	

1	10	焼肉屋さん	牛バラ	38	
			豚バラ		
			海老		
			イカ		
			韓国風サラダ		
			胡瓜とキムチの和え物		
			もやしのナムル		
			杏仁豆腐		
			白飯・わかめスープ		
			2		2
	ごぼう天				
	平天				
	コンニャク				
	厚揚げ				
	たまご				
	ウインナーカレー揚げ				
	人参しりしり				
	三つ葉のわさび和え				
	白飯・粕汁・漬物				
	3	2	天ぷら屋さん	海老	37
	鶏				
	イカ				
	さつま芋				
	椎茸				
	茄子				
	かぼちゃ				
	しし唐				
	炊合せ				
	卵焼き				
	ほうれん草の胡麻和え				
	ひじき煮				
	白飯・すまし汁・漬物				

おやつバイキング



月に1回厨房職員手作りの街で人気のスイーツを提供しました。

月	日	献立		参加人数
4	14	パンケーキ		43
				
		いちご		
		バナナ		
		ブルーベリー		
5	13	クッキー		50
				
		バター		
		チーズ		
		アーモンド		
6	14	パウンドケーキ		43
				
		バナナ		
		チョコ		
		オレンジ		
7	12	蒸しパン		42
				
		黒豆		
		ココア		
		抹茶		
8	23	サンドイッチ		40
				
		ハム		
		卵		
		ツナ		
9	20	スコーン		45
				
		ブルーベリージャム		
		チョコチップ		
		黒ゴマ		

10	20	パイ		チョコ	44
				カスタード	
			りんご		
			ベーコンポテト		
			あずき		
11	17	ハンバーガー		チーズ	40
				照り焼き	
			チキンマスタード		
			海老カツ		
			スパム		
12	22	ロールパン		ハム	40
				卵	
			ウインナー		
			唐揚げ		
			ツナ		
1	19	点心		肉まん	46
				焼売	
			水餃子		
			ゴマ団子		
			芋のあめだき		
2	21	ピザ		ウインナー	42
				ツナコーン	
			ポテトベーコン		
			焼肉		
			シーフード		
3	14	パン		クロワッサン	42
				クリームパン	
			チョコパン		
			あんパン		
			アップルパイ		

客前料理 (令和4年4月～令和5年3月)



月1回 利用者さんの目の前で厨房職員が作る人気メニュー













月	日	献立		参加人数	
4	23		鱈フライ	キャベツの和風サラダ	33
			フライヤーで揚げたての鱈のフライを手作りタルタルソースと一緒に提供	切り干し大根の旨煮	
				味噌汁	
				白飯・漬物	
5	17		オムライス	シーザーサラダ	36
			鉄板で焼いたフワフワ卵に濃厚ケチャップライスをくるんで提供	ミネストローネ	
				フルーツヨーグルト	
6	24		ステーキ	ジャーマンポテト	39
			高温の鉄板で焼くステーキにニンニクたっぷりのソースをかけ提供	コールスローサラダ	
				味噌汁	
				白飯	
7	21		寿司	たまご・海老・穴子	21
			カウンターで食べるように目の前で寿司を握って提供	稲荷・ツナマヨ軍艦	
				筑前煮	
				漬物・赤だし	
8	8		唐揚げ	中華サラダ	コロナにより全員セット
			熱々の唐揚げをフライヤー調理し提供	味噌汁	
				白飯・漬物	
9	29		炒飯	胡瓜のキムチ和え	29
			鉄板でパラパラに炒めた炒飯を提供	ミニラーメン	
				漬物	
10	18		トンカツ	小松菜の和え物	35
			フライヤーを使って揚げたてサクサクを提供	煮やっこ	
				味噌汁	
				白飯・漬物	












11	26		ハンバーグ	温野菜サラダ	33
			鉄板でジューシーな焼きたてを提供	ナポリタン	
				コーンスープ	
				ライス	
12	13		焼きそば	ミモザサラダ	36
			鉄板で焼けた香りと味を堪能いただきました	おにぎり	
				味噌汁・漬物	
1	28		白菜と豚肉の重ね蒸し	卵焼き	42
			大きな蒸し器でトロトロに蒸された白菜と豚肉をポン酢で提供	胡瓜の酢の物	
				さつま汁	
				白飯・漬物	
2	18		焼き餃子	マーボー豆腐	37
			鉄板でぱりぱりに焼いた餃子を提供	春雨スープ	
				白飯・漬物	
3	11		鮭のちゃんちゃん焼き	炊き合わせ	41
			鉄板で鮭と野菜を蒸し焼きにして味噌だれで提供	すまし汁	
				白飯・漬物	












カフェテリア (令和4年4月～令和5年3月)

月2回、その場で2つの献立の中から好きな方を選んでいただく

月	日		参加者数		参加者数	計
4	4	卵サンド	19	肉巻きおにぎり	14	33
						

	26	ごぼうのつくね	13	エビマヨ	29	42
						
5	6	天むす	15	アーモンドトースト	18	33
						
	21	鯖の竜田揚げ	12	豚肉とキャベツの蒸し煮	32	44
						
6	8	梅紫蘇チーズカツ	12	卵とキャベツのお好みオムレット	24	36
						
	20	コロッケパン	11	穴子の押し寿司	36	47
						
7	6	アジフライ	18	花焼売	22	40
						

	1 8	ピザトースト 	8	爆弾おにぎり 	24	32
8	1 3	竹輪パン 	3	細巻き3種 	32	35
	3 1	白身魚の味噌マ ヨチーズ焼き 	22	チキンロール 	14	36
9	8	サーモンフライ 	15	麻婆豆腐 	19	34
	1 4	手捏ね寿司 	21	焼肉バーガー 	9	30
1 0	5	天津飯 	22	卵のホットサンド 	14	36

	1 4	豆腐と鶏肉のナ ゲット 	22	鮭の磯辺焼き 	11	33
1 1	4	具たくさんの 稲荷 	30	ベーコン エッグ サンド 	4	34
	2 8	 鯛のとろろ蒸し	17	 煮豚	18	35
1 2	1 2	煮込みハンバー グ 	14	天ぷら 	23	37
	2 8	明太子トースト 	13	そば飯 	29	42
1	1 3	枝豆のちぎり揚 げ 	15	照り焼きチキン 	27	42

	2 3	きな粉パン 	10	鯖寿司 	27	37
2	1 5	カレーチーズ トースト 	6	手巻き寿司 	29	35
	2 7	豚しゃぶ卸ポ ン酢 	19	海鮮春巻き 	22	41
3	2 0	ピーマンの肉詰め 	22	メカジキの竜田揚げ 	19	41
	3 1	カツサンド 	4	ちらし寿司 	32	36

聞き取りによる選択メニュー（令和4年4月～令和5年3月）




午前中にあらかじめ2つの献立を提示説明し、選んでいただき夕食に提供




月	日		献立	参加者	献立	参加者	合計
4	10	主菜	肉じゃが	27	八宝菜	25	52
	29	主食	焼き鳥井	28	しらす井	23	51
5	8	主食	カレーライス	26	牛井	33	59
	29	主菜	鰹のたたき	21	鰹の角煮	34	55
6	5	主菜	海老玉	35	すき煮	26	61
	26	主食	五目焼き飯	30	親子井	30	60
7	6	主食	肉そば	29	ぶっかけおろしそば	28	57
	24	主菜	鯛のチーズフライ	26	蒸し鶏の梅オクラかけ	35	61
8	6	主菜	鮭のムニエル	24	菓ごもり卵	29	53
	21	主食	冷麺	25	海鮮塩焼きそば	30	55
9	11	主食	かつ井	32	海鮮井	23	55
	25	副食	豚肉とキャベツの重ね蒸し	29	酢豚	28	57
10	16	主食	三色井	27	中華井	30	57
	29	主菜	サーモンフライ	27	鶏の唐揚げ	35	62
11	14	主菜	鱈ちり豆腐	28	おでん	31	59
	20	主食	天津飯	33	かき揚げ井	26	59
12	18	主食	豚井	30	麻婆井	31	61
	24	主菜	豆腐ハンバーグ	28	厚揚げと豚の中華煮込み	31	59
1	8	主菜	ブリ大根	36	ミートローフ	26	62
	21	主菜	和風ハンバーグ	35	肉じゃがコロケ	31	66
2	5	主菜	公魚の南蛮漬け	28	オムレツのミートソースかけ	32	60
	24	主食	焼肉ビビンバ	23	穴子井	37	60
3	5	主食	焼きそば	36	ラーメン	24	60
	26	主菜	海老のチリソース	35	ピーマンの肉詰め	24	59

食の記念日

食の記念日として入所者に由来を説明し〇〇の食材を使った献立を昼食に提供します。

月	日	〇〇の日	由来	参加者数
4	9	<p>良いピーマンの日 牛肉とピーマンの細切り炒め</p> 	<p>茨木県・高知県・鹿児島県・宮崎県の4県のJAグループで組織する「頑張る国産ピーマン」プロジェクトが制定。 より多くの人に美味しいピーマンを食べてもらうのが目的。日付は4県の4、さらにピーマンの出荷が増える4月とPと9の形が似ていることから</p>	51
5	10	<p>ごぼうの日 ゴボウのかき揚げ</p> 	<p>ゴボウの旬は初冬だが、この季節は新ごぼうが出回るため 日付は「ご(5)ぼ・棒(1)お(0)の語呂合わせで</p>	59
6	4	<p>蒸し料理の日 豚肉と野菜の蒸し煮</p> 	<p>ミツカンが制定 余分な油をとらず、野菜をたくさん食べられ素材の栄養素を逃がさない蒸し料理のPRが目的 日付は「蒸(6)し(4)」の語呂合わせから</p>	60
7	8	<p>チキン南蛮の日 チキン南蛮</p> 	<p>延岡発祥チキン南蛮党が制定 昭和30年頃に延岡市祇園町の洋食ロンドンでまかない料理にヒントを得て開発された 「チキン南蛮」を広く知らせるのが目的 日付は「チキン南(7)蛮(8)の語呂合わせから</p>	56

8	3	<p>八丁味噌の日 味噌カツ</p> 	<p>愛知県岡崎市の八丁味噌協同組合が制定 伝統製法から生まれる独特な味わいの八丁味噌のおいしさをより多くの人に知ってもらうため 日付は「は(8) っ(ち)ょう(み) (3) そ」の語呂合わせから</p>	54
9	6	<p>黒酢の日 鶏肉と野菜の黒酢和え</p> 	<p>ミツカンが制定 黒酢をはじめとした飲用向けの食酢や食酢入りの飲料のPRを目的 日付は「く(9) ろ(6) 酢」の語呂合わせから</p>	55
10	10	<p>肉団子の日 肉団子の酢豚風</p> 	<p>日本ピュアフードが制定 肉団子の美味しさをアピールするのが目的 日付は10と10の形が串と肉団子を連想させることと、この時期から鍋の季節となることから</p>	60
11	22	<p>キムチの日 豚キムチ</p> 	<p>韓国キムチ協会が制定 キムチの優秀性の広報と発展を願って 日付は11月にキムチの材料である白菜が旬を迎えることと、キムチには22種類の効能があるということから</p>	59
12	3	<p>ひっつみの日 ひっつみ</p> 	<p>岩手県生めん共同組合が制定 岩手県の郷土料理 小麦粉を練って平たい団子状にしたものを入れた汁物 「ひっつみを」をPRするのが目的 日付は「ひ(1) つ(2) み(3)」の語呂合わせから</p>	58

1	31	<p>焼きビーフンの日 焼きビーフン</p> 	<p>ケンミン食品が制定 1960年に誕生した同社を代表するロングセラー商品である「焼きビーフン」の魅力をより多くの人に知ってもらい、焼きビーフンファンの拡大を図るのが目的 日付は2020年1月31日に世界で最も長く販売されているビーフンブランドとしてギネス世界記録に認定されたことから</p>	63
2	4	<p>煮干しの日 煮干しラーメン</p> 	<p>全国煮干し協会が制定 日付は「に(2)ぼ・棒(1)し(4)」の語呂合わせから</p>	62
3	1	<p>豚の日 ジンジャーポーク</p> 	<p>テキサス州ラボック市に住むエレン・スタンリー一家とノースカロライナ州ビューフォート町に住むメアリー・リン・レイブ一家が1972年にお祝いしたのが始まり 人類にとって最も聡明で飼いなされた動物の一種である豚の正当な地位を認めるのが目的</p>	60

贅沢ご飯 (令和4年4月～令和5年3月)

季節に合わせた贅沢ご飯を昼食に提供

月		献立	参加人数
4	20	ちりめんじゃこと焼き豚の混ぜご飯	53
5	26	海老フライ丼	55
6	11	穴子丼	57
7	30	ステーキピラフ	54
8	26	うな牛丼	57
9	23	帆立ときのこの炊き込みご飯	55
10	25	すき焼き丼	57
11	9	秋の天ぷら丼	61

12	14	海老あんかけご飯	61
1	25	蟹飯	63
2	10	しらすねぎ鮓井	58
3	8	ぜいたくちらし寿司	61

療養食提供状態（令和4年4月1日～令和5年3月31日）

提供人数は特別養護老人ホームのみの食数

月	高脂血症食		DM(糖尿食)		貧血食		腎臓病		合計	
	人	食数	人	食数	人	食数			人	食数
4	1	90	2	180	1	90			4	360
5	7	651	6	468	2	186	2	186	17	1491
6	7	630	5	450	2	180	2	107	16	1367
7	7	651	5	465	2	186	1	93	15	1395
8	7	633	5	465	2	186	1	93	15	1377
9	7	629	5	450	2	115	1	90	15	1284
10	7	651	5	465	1	93	1	93	14	1302
11	7	630	5	450	1	90	1	60	14	1230
12	7	651	5	397	1	93			13	1141
1	7	651	4	372	1	93			12	1116
2	7	588	4	336	1	84			12	1008
3	7	651	4	372	1	93			12	1116

軽食喫茶（令和4年4月1日～令和5年3月31日）

月	日	献立		参加人数
4	3	ピザ	ハンバーガー	10
	10	肉まん	ラーメン	11
	17	カステラ	クッキー	11
	24	ポテト	ナゲット	10
5	1	うどん	蕎麦	11
	8	饅頭	羊羹	11
	15	ピザ	ハンバーガー	10
	22	肉まん	ラーメン	10
	29	カステラ	クッキー	12

6	1 2	うどん	蕎麦	10
	1 9	うどん	蕎麦	10
	2 6	ピザ	ハンバーガー	10
7	3	ゴマ団子	ラーメン	10
	1 0	カステラ	クッキー	10
8	1 4	ゴマ団子	ラーメン	10
	2 1	カステラ	クッキー	10
	2 8	ポテト	ナゲット	10
9	4	うどん	蕎麦	11
	1 1	饅頭	羊羹	10
	1 8	ピザ	ハンバーガー	9
	2 5	肉まん	ラーメン	11
10	2	カステラ	クッキー	10
	9	ポテト	ナゲット	10
	1 6	うどん	蕎麦	10
	2 3	饅頭	羊羹	10
	3 0	ピザ	ハンバーガー	12
11	6	肉まん	ラーメン	10
	1 3	カステラ	クッキー	10
	2 0	ポテト	ナゲット	10
	2 7	うどん	蕎麦	10
12	4	饅頭	羊羹	10
	1 1	ピザ	ハンバーガー	10
	1 8	肉まん	ラーメン	10
	2 5	カステラ	クッキー	10
1	8	ポテト	ナゲット	10
	1 5	うどん	蕎麦	10
	2 2	饅頭	羊羹	10
	2 9	ピザ	ハンバーガー	10
2	5	カステラ	クッキー	9
	1 2	肉まん	ラーメン	10
	1 9	ポテト	ナゲット	11
	2 6	うどん	蕎麦	11
3	5	ぜんざい	羊羹	10
	1 2	ピザ	ハンバーガー	10
	1 9	肉まん	ラーメン	10
	2 6	カステラ	クッキー	10

(8) ショートステイ利用状況 (令和4年4月1日～令和5年3月31日)

実人員

月	姫路市	福崎町	加西市	市川町	芦屋市	計
4	11	7	0	0	0	18
5	16	7	0	0	0	23
6	15	9	0	0	0	24
7	13	10	0	0	0	23
8	19	5	0	0	1	25
9	18	4	1	2	1	26
10	20	5	1	2	0	28
11	20	8	1	3	0	32
12	23	7	1	4	0	35
1	28	5	1	2	0	36
2	23	8	1	2	0	34
3	23	8	2	0	0	33
計	229	83	8	15	2	337

年	姫路市	福崎町	加西市	市川町	佐用町	大阪市	たつの市	計
2019	276	48	29	0	19			372
2020	246	66	11	45	0	2	1	371
2021	216	70	19	20	0	0	11	336

延人員

月	姫路市	福崎町	加西市	市川町	芦屋市	計
4	30	13	0	0	0	43
5	37	17	0	0	0	54
6	30	20	0	0	0	50
7	18	16	0	0	0	34
8	31	8	0	0	1	40
9	30	7	2	2	1	42
10	36	10	1	2	0	49
11	34	12	5	5	0	56
12	50	15	4	8	0	77
1	54	9	5	2	0	70

2	49	12	5	2	0	68
3	52	21	6	0	0	79
計	451	160	28	21	2	662

年	姫路市	福崎町	加西市	市川町	大阪市	たつの市	計
2019	568	92	45	21	0	0	726
2020	490	101	12	59	2	1	665
2021	427	142	55	24	0	10	658


延日数

月	姫路市	福崎町	加西市	市川町	芦屋市	計	稼働率
4	119	55	0	0	0	174	29%
5	187	69	0	0	0	256	41.2%
6	167	88	0	0	0	255	42.5%
7	137	89	0	0	0	226	36.5%
8	169	47	0	0	1	217	35%
9	178	32	6	4	4	224	37.3%
10	241	41	12	4	0	298	49.7%
11	207	78	15	9	0	309	51.5%
12	239	53	12	31	0	335	54%
1	376	48	16	6	0	446	71.9%
2	261	60	12	6	0	339	60.5%
3	244	104	15	0	0	363	58.5%
計	2525	764	88	60	5	3442	

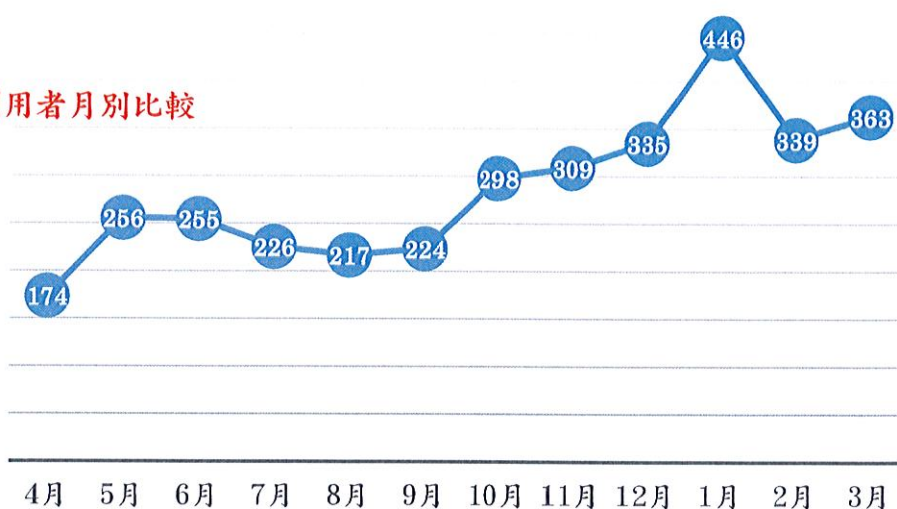
平均 47.3%

年	姫路市	福崎町	加西市	市川町	大阪市	たつの市	計	稼働率
2017	2870	842	476	13			4206	56.6
2018	2695	570	769	21			4055	55.1
2019	3439	431	401	199			4470	61.1
2020	3408	867	232	862	23	13	5405	74
2021	2532	690	126	298		244	3890	53.3

ショート利用者年度別稼働率



ショート利用者月別比較



職員施設内研修実績（令和2年4月～令和3年3月）全職員対象

本年度の毎月の職員施設内研修は新型コロナウイルス感染予防のため中止しました

特養職員スキルアップ研修実績（令和4年4月～令和5年3月）

月	日	内容	講師名	参加者数
4	15	法令遵守 高齢者への接し方	三浦 真吾	14
5	31	事故防止 書類の書き方	白井 正晃	14
6	28	感染症対策（食中毒について）	北川 英樹	14
7				
8	30	身体拘束 ハラスメント	高橋 聡	14
9	27	ポジショニング 褥瘡予防	菅原 正明	13
10	25	余暇の考え方	米井 昭博	14
11	30	セルフケアについて	伊藤 祐介	13
12	20	認知症ケア	横山 学	14

1	24	インフルエンザについて	福本 司	13
2	28	事故防止（緊急時対応）	山下 輝芳	14
3	28	身体拘束	山下 輝芳	14

施設長を中心に各職種の職員が参加しました。

委員会名	委員会			研修	
	開催日				
参加人数					
身体拘束廃止委員会	3か月に1回の開催			年2回の研修	
	5月31日	9月27日	11月30日	8月30日	3月28日
	19名	18名	17名	14名	14名
	7月26日	1月24日	3月28日		
事故発生防止委員会	2か月に1回の開催			年2回の研修	
	5月31日	11月30日		5月31日	2月28日
	19名	17名		14名	14名
	7月26日	1月24日			
	19名	18名			
	9月27日	3月28日			
吸引・胃ろうに関する安全委員会	2か月に1回の開催			年2回の研修	
	5月31日	11月30日		5月31日	11月30日
	13名	19名		13名	19名
	7月11日	2月28日			
	29名	14名			
	9月27日	3月14日			
褥瘡発生防止委員会	2か月に1回の開催			年2回の研修	
	4月15日	12月20日		4月15日	10月25日
	20名	18名		20名	18名
	6月28日	8月30日			
	20名	18名			
	10月25日	2月28日			
	18名	20名			

感染対策委員会	2か月に1回の開催			年2回の研修	
	4月15日	10月25日		4月25日	10月3日
	20名	18名		45名	37名
	6月28日	12月20日		/	/
	20名	20名		/	/
	8月30日	2月28日		/	/
18名	19名		/	/	
医療安全管理委員会	年1回の開催			年2回の研修	
	4月6日	/		5月26日	11月2日
	5名	/		5名	5名
看取り委員会	年1回の開催			年2回の研修	
	4月19日	/		4月19日	10月25日
	18名	/		18名	18名
感染対策指針	/			年2回の研修	
	/	/		6月8日	12月14日
	/	/		5名	5名
医薬品安全使用の為の業務手順書	/			年2回の研修	
	/	/		7月6日	1月8日
	/	/		5名	5名
人権擁護・虐待防止委員会	3か月に1回の開催			年2回の研修	
	5月31日	9月27日	11月30日	4月15日	3月28日
	19名	18名	17名	14名	14名
	7月26日	1月24日	3月28日	/	/
19名	18名	18名	/	/	
新型インフルエンザ等発生時における業務継続計画	2か月に1回の勉強会			年2回のシュミレーション	
	4月25日	10月3日		5月23日	11月1日
	45名	37名		43名	37名
	6月28日	12月20日		/	/
	20名	20名		/	/
	8月30日	2月28日		/	/
18名	19名		/	/	

2022 年当初増員計画	2022 年結果
<p>特養 目標：要介護4 で 稼働率98%</p> <p>1 入所者の体調管理を確実にし重症化を防ぎ入院日数を減らす。</p> <p>2 見守りを強化し転倒等の事故を防止する。</p>	<p>特養 要介護4.08 で稼働率98.6%</p> <p>1 吉田はる子 43日入院 脳梗塞 齋藤いゑ子 16日入院 コロナ 芝 正博 32日入院 癌転移 福永みよ子 28日入院 転倒骨折</p> <p>2 骨折 藤田 久美 転倒骨折 保存治療 河原林久子 骨折 原因不明 福永みよ子 転倒骨折 入院</p>

2022 年当初増員計画	2022 年結果
<p>ショート 目標：利用率75%を目指す</p> <p>1 初回利用の方に対し継続して今後も使っていただけるよう、家族の気持ち、利用者の思いを大切に、「また利用したい」と感じていただける施設を目指す</p> <p>2 継続して利用していただいている方に対して「本人が何を求めているか?」「家族の望む気持ちは何か?」をコミュニケーションを通し可能な限り実行していき、本人、家族にとってなくてはならない施設を目指す。</p>	<p>ショート 稼働率 47.3% コロナ感染により低い稼働率となってしまった。クラスター発生により定期利用者の減少となり、再獲得に時間要してしまった。</p> <p>1 初回利用の方に対しては、行事食を食べていただく事により大変喜ばれ定期利用に繋ぐことができた。</p> <p>2 契約の際に今後の利用について、本人、家族と密に話すことができた。その希望を活かせるよう現場職員と連携を図ることにより、家族より「助かっています。」と言った言葉をいただけた</p>



デ イ サ ー ビ ス 一 般 型
総 合 事 業 通 所 介 護

1 施設の概況

事業の種類 介護保険法に基づく通所介護事業
 定員 1日 一般型 35名
 事業実施日 月曜日～土曜日
 経営の主体 社会福祉法人みつわ福社会
 施設の名称 キャッシル真和デイサービスセンター
 代表者氏名 管理者 前田由紀江
 所在地 姫路市山田町西山田726-1
 電話 079-263-2325
 対象 介護認定による要介護者・要支援者・事業対象者

2 職員の配置状況（令和5年3月31日現在）

職種	基準数	現員
管理者	1	1 (1)
生活相談員	1	2 (1)
看護職員	1	3 (3)
介護職員	5	7 (2)
機能訓練指導員	1	3 (2)
調理員		
理学療法士		1 (1)
運転手		1 (1)

() 書きは兼務、非常勤であり再掲

3 事業運営の概況

利用料金 厚生労働大臣が定める介護報酬の告示上の金額

通所介護（7時間以上～8時間未満）1/日

要介護1 6,641円 (655単位)
 要介護2 7,838円 (773単位)
 要介護3 9,085円 (896単位)
 要介護4 10,322円 (1018位)
 要介護5 11,579円 (1142単位)

個別機能訓練 861円 (85単位)

入浴 405円 (40単位)

食事代 700円

() 書きは介護保険報酬の単位数で個人負担額は1割又は2割又は3割

総合事業通所介護 単位/月

要支援1・週1回 16,954円 (1672単位)

要支援2・週2回 34,759円 (3428単位)

運動器機能向上加算 2,281円 (225単位)

() 書きは介護保険報酬の単位数で個人負担額は1割又は2割又は3割

食事代 1回 700円

事業実施区域 姫路市・加西市・福崎町

4 状況報告

(1) 日課表

時間	項目	内容
9:45~	来所	水分補給とパワードリンクを提供
	バイタル測定	健康管理
10:00~	入浴	検温、血圧、血中酸素濃度、脈拍の測定 健康上問題のない方は入浴 一般浴かチェアー浴（機械浴）で個々に合わせた入浴介助
	喫茶	入浴のない方は喫茶でコーヒー、紅茶、ジュースの中から希望者へ提供
	レクリエーション	談話、脳トレ等のプリント、ぬり絵、カラオケの歌を聞く 本人の趣味活動を行う
11:00~	体操	ラジオ体操でウォーミングアップを行い、生き生き100歳体操、みんなの体操でクールダウンを行う。
12:00~	昼食	管理栄養士が立てたメニューで昼食の提供
13:30~	リハビリ 身体測定	6種類のパワーリハビリPウォークは介護職員が行い、歩行訓練、立位、座位訓練、温熱療法やウォーターベット等の個別機能訓練は看護職員が提供。

	レクリエーション	身体測定は本人の認定期間に合わせ、身長、体重、下腿周囲長、握力、TUG、立ち上がり測定。最低3か月に1回行う。個別の目標に合わせて活動、近い目標の方を5人以下でグループにし、例えば、買い物を自分で行いたい人は、お金の計算の練習や、自宅でトイレに歩いて排泄をしたいという目標の方たちは、足を揚げたり、動かしたりできるゲーム等個別機能訓練加算に沿ったレクリエーションを行う。
15:00～	おやつ	厨房職員による手作りおやつの提供
16:00～	リハビリ 帰宅 レクリエーション	引き続き行う 16時希望の方帰宅・送り カラオケや職員の話（最近あったニュース等）談話。リハビリが終わっていない人は継続。
17:00～	帰宅	最終ご利用者の送り


(2) サービス利用者状況（令和5年3月現在）

① 校区別利用者状況

通所介護

校区名	男	女	計
山田校区	9	23	32
西山田	4	6	10
南山田	0	9	9
北山田	0	2	2
牧野	3	3	6
多田	2	3	5
豊富校区	1	3	4
砥掘校区	1	1	2
増位校区	0	1	1
城東校区	0	2	2
船津校区	2	3	5
香寺校区	1	1	2
加西市	1	3	4
福崎町	6	6	12
花田校区	1	0	1
市川町	1	0	1

校区別利用者数



計	23	43	66
---	----	----	----


2020・2021年度実績

2020	19	36	55
2021	19	41	60

総合事業・通所介護

校区名	男	女	計
山田校区	1	10	11
西山田	1	0	1
南山田	0	2	2
北山田	0	4	4
多田	0	2	2
牧野	0	2	2
砥堀校区	0	2	2
豊富校区	1	3	4
計	2	15	17

総合事業校区別利用者数



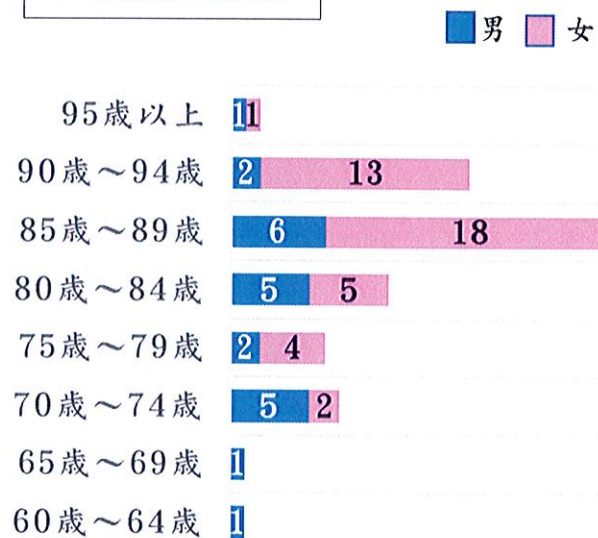
2020・2021年度実績

2020	1	9	10
2021	3	19	22

② 利用者年齢別構成
通所介護

	男	女	計
60歳～64歳	1	0	1
65歳～69歳	1	0	1
70歳～74歳	5	2	7
75歳～79歳	2	4	6
80歳～84歳	5	5	10
85歳～89歳	6	18	24
90歳～94歳	2	13	15
95歳以上	1	1	2
計	23	43	66

年齢別利用者数



総合事業・通所介護

	男	女	計
80歳～84歳	1	5	6
85歳～89歳	1	6	7
90歳～94歳	0	3	3
95歳以上	0	1	1
計	2	15	17

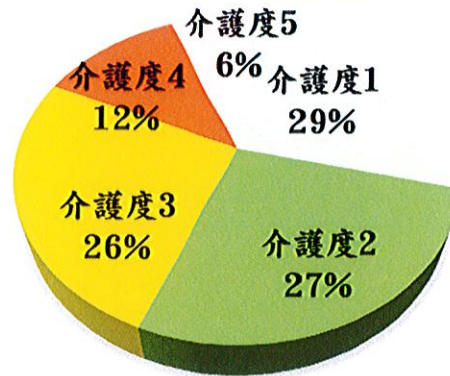
総合事業年齢別利用者数



③ 利用者介護度別構成
通所介護

	男	女	計
介護度1	6	13	19
介護度2	7	11	18
介護度3	3	14	17
介護度4	4	4	8
介護度5	3	1	4
計	23	43	66

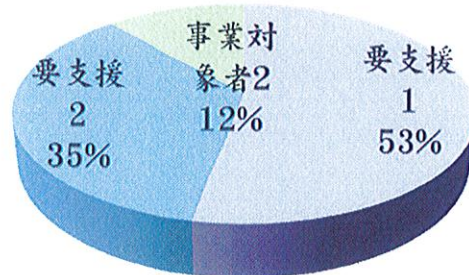
介護度別利用者数



総合事業・通所介護

	男	女	計
要支援1	2	7	9
要支援2	0	6	6
事業対象者1	0	0	0
事業対象者2	0	2	2
計	2	15	17

総合事業介護度別利用者数



(1) サービスの実施状況 (令和5年3月)

1週あたりの平均利用者人数

通所介護

	月	火	水	木	金	土	平均
基本事業	27.3	28.0	28.0	26.8	27.4	27.0	27.4
入浴サービス	17.8	15.8	19.2	13.4	17.6	17.8	16.9
個別機能訓練	27.3	28.0	28.0	26.8	27.4	27.0	27.4
計	72.4	71.8	75.2	67.0	72.4	71.8	71.7

2017年度	53.5	47.9	36.9	46.6	37.4	46.8	44.9
2018年度	56.9	65.5	43.0	54.4	53.4	61.4	55.8
2019年度	74.6	70.4	61.9	73.1	63.3	68.5	68.5
2020年度	71.2	74.0	60.6	66.4	70.8	68.3	68.5
2021年度	79.6	65.2	66.4	67.8	69.3	60.1	68.1

総合事業・通所介護

	月	火	水	木	金	土	平均
基本事業	1.0	5.0	5.0	3.2	0	6.8	3.5
運動器機能向上	1.0	5.0	5.0	3.2	0	6.8	3.5
計	2.0	10.0	10.0	6.4	0	13.6	7.0

2017年度		1.6	3.6	4.0	4.0	2.0	3.8
2018年度	1.6	2.0	8.0	6.0	3.6	2.4	3.9
2019年度	0	4.0	8.6	6.0	0	3.0	3.6
2020年度	1.2	4.0	8.0	4.0	2.0	4.0	3.8
2021年度	4.0	14.4	7.6	8.0	6.6	12.6	8.8

(1) 年間利用者数 (令和4年4月～令和5年3月)

月	時間	事業 対象者 1	事業 対象者 2	支 援 1	支 援 2	介 護 1	介 護 2	介 護 3	介 護 4	介 護 5	計	1日 平均	開 設 日 数	計平 均
4	7~8	4	0	4	0	36	66	152	42	34	338	13.0	26	29.9
	6~7	0	18	54	34	58	130	76	51	10	431	16.6		
	4~5	0	0	0	0	0	8	0	0	0	8	0.3		
5	7~8	4	0	4	0	50	75	141	22	35	331	12.7	26	28.5
	6~7	0	17	51	35	54	131	52	50	16	406	15.6		
	4~5	0	0	0	0	6	0	0	0	0	6	0.2		
6	7~8	5	0	0	0	44	88	142	25	38	342	13.2	26	28.7
	6~7	0	17	52	26	71	116	32	50	26	390	15.0		
	5~6	0	0	0	0	0	5	0	0	0	5	0.20		
	4~5	0	0	0	0	7	0	0	0	0	7	0.3		

7	7~8	4	0	0	0	39	85	165	19	38	350	13.5	26	28.2
	6~7	0	18	49	29	66	105	26	49	24	366	141		
	5~6	0	0	0	0	0	4	0	0	0	4	0.2		
	4~5	0	0	0	0	8	1	1	0	0	10	0.4		
8	7~8	4	0	0	0	22	101	146	17	39	329	12.2	27	27.2
	6~7	0	23	50	22	68	113	32	54	26	388	14.4		
	5~6	0	0	0	0	0	6	1	0	0	7	0.3		
	4~5	0	0	0	0	7	1	0	0	0	8	0.3		
9	7~8	4	0	0	0	14	99	127	35	25	304	11.7	26	27.5
	6~7	0	17	40	24	65	107	35	53	23	364	14.0		
	5~6	0	0	0	0	2	10	7	1	1	21	0.8		
	4~5	0	0	0	0	8	0	0	0	0	8	0.3		
	3~4	0	0	0	0	4	0	0	13	0	17	0.7		
10	7~8	0	0	1	0	31	100	146	27	26	331	12.7	26	28.7
	6~7	0	15	42	27	76	106	35	55	24	380	14.6		
	5~6	0	0	0	0	0	6	0	0	0	6	0.2		
	4~5	0	0	0	0	5	0	0	0	0	5	0.2		
	3~4	0	0	0	0	8	0	0	15	2	25	1.0		
11	7~8	0	0	0	0	30	85	148	23	26	312	12.0	26	27.3
	6~7	0	17	46	23	81	89	40	46	20	362	13.9		
	5~6	0	0	0	0	0	7	0	0	0	7	0.3		
	4~5	0	0	0	0	7	0	0	0	0	7	0.3		
	3~4	0	0	0	0	10	0	0	8	2	20	0.8		
12	7~8	0	0	0	0	29	97	131	30	27	314	11.6	27	26.8
	6~7	0	17	40	41	71	83	31	49	25	357	13.2		
	5~6	0	0	0	0	1	5	8	0	0	14	0.50		
	4~5	0	0	0	0	6	0	0	0	0	6	0.2		
	3~4	0	0	0	0	27	0	1	7	0	35	1.3		
1	7~8	0	0	0	0	13	91	118	25	24	271	10.4	26	25.7
	6~7	0	15	33	27	70	77	56	49	21	348	13.4		
	5~6	0	0	0	0	1	1	8	1	0	11	0.4		
	4~5	0	0	0	0	6	0	0	0	0	6	0.2		
	3~4	0	0	0	0	26	0	0	8	0	34	1.3		
2	7~8	0	0	0	0	31	71	132	31	24	289	12.0	24	28.6
	6~7	0	16	36	29	75	70	53	46	21	346	14.4		
	5~6	0	0	0	0	2	6	12	0	0	20	0.8		
	4~5	0	0	0	0	6	0	0	0	0	6	0.3		

	3~4	0	0	0	0	24	1	0	0	1	26	1.1		
3	7~8	0	0	0	0	36	82	136	20	27	301	11.1	27	28.6
	6~7	0	18	38	35	89	107	72	54	16	429	15.9		
	5~6	0	0	0	0	0	6	10	0	0	16	0.6		
	3~4	0	0	0	0	0	27	0	0	0	27	1.0		
計	7~8	25	0	9	0	375	1040	1684	316	363	3812	12.2	313	28.0
	6~7	0	208	531	352	844	1234	540	606	252	4567	14.6		
	5~6	0	0	0	0	6	56	46	2	1	111	0.4		
	4~5	0	0	0	0	66	10	1	0	0	77	0.2		
	3~4	0	0	0	0	126	1	1	51	5	184	0.6		
計		25	208	540	352	1417	2341	2272	975	621	8751	28.0		

平均1日利用者数 28.0人

2017年度

計	7~9	89	111	1426	428	657	725	237	3673	11.7	313	20.3
	5~7	99	286	1712	283	26	97	2	2505	8.0		
	3~5	0	0	168	11	12	1	8	200	0.6		
	2~3	0	0	0	0	0	0	0	0	0		
計		188	397	3306	722	695	823	247	6378	20.3		

平均1日利用者数 20.3人

2018年度

計	7~9	126	121	984	895	611	748	11	3496	11.2	312	20.5
	5~7	131	221	1260	515	485	76	0	2688	8.6		
	3~5	0	1	198	4	10	2	0	21.5	0.7		
	2~3	0	0	0	0	0	0	0	0	0		
計		257	343	2442	1414	1106	826	11	6399	20.5		

平均1日利用者数 20.5人

2019年度

計	7~8	71	13	778	1561	940	832	30	4225	13.5	314	24.5
	6~7	230	211	965	1159	361	338	0	3264	10.4		
	5~6	0	0	6	13	2	3	0	24	0.08		
	4~5	0	0	96	14	9	1	0	120	0.4		
	3~4	0	0	43	11	4	4	0	62	0.2		
計		301	224	1888	2758	1316	1178	30	7695	24.5		

2020年度

平均1日利用者数24.5人

計	9~10	0	0	87	265	222	92	0	666	2.1	313	28.6
	8~9	0	0	194	241	79	85	22	621	2.0		
	7~8	0	90	526	1477	1231	869	28	4221	13.5		
	6~7	245	262(25)	724	1260	301	429	49	3295	10.5		
	5~6	0	0	0	8	8	3	0	19	0.06		
	4~5	0	0	0	43	30	32	0	105	0.3		
	3~4	0	0	2	5	2	14	2	25	0.08		
計	245	377	1533	3299	1873	1524	101	8952	28.6	313		

平均1日利用者数28.6人

2021年度

計	7~8	24	0	38	30	401	1253	1411	916	106	4179	13.4	313	29.1
	6~7	0	117	325	260	919	1495	1026	417	91	4650	14.9		
	5~6	0	0	0	0	0	10	5	2	0	17	0.1		
	4~5	0	0	0	0	5	77	7	11	1	101	0.3		
	3~4	0	0	0	0	16	9	1	106	19	151	0.5		
計	24	117	363	290	1341	2844	2450	1452	217	9098	29.1			

平均1日利用者数29.1人



行事（令和4年4月1日～令和5年3月31日）

誕生会、みつわの日は新型コロナウイルス感染予防のため中止しました
行事食事実況（令和4年4月～令和5年3月）

月	日	行事名	内容	参加者	セット
4	1	食事バイキング	鍋屋さん（昆布とかつおだし・鶏ガラちゃんこ・キムチ蒸し鍋）	27	
	4	カフェテリア	タマゴサンド 肉巻きおにぎり	11	2
				15	
	9	食の記念日	ピーマンの日 牛肉とピーマンの細切り炒め	31	
	14	おやつバイキング	パンケーキ屋さん（苺・バナナ・ブルーベリー・マンゴー・あずき）	30	
	20	贅沢ご飯	ちりめんじゃこと焼き豚の混ぜご飯	29	
	23	客前料理	鱈フライ	29	2
4	26	カフェテリア	ごぼうのつくね エビマヨ	6	2
				23	
5	2	食事バイキング	麺屋さん（豚骨ラーメン・きつねうどん・肉ねぎ蕎麦）	28	
	6	カフェテリア	アーモンドトースト&スパ 天むす	3	2
				24	
	10	食の記念日	ごぼうの日 ごぼうのかき揚げ	29	
	13	おやつバイキング	クッキー屋さん（バター・チーズ・アーモンド・チョコ・抹茶）	24	
	17	客前料理	オムライス	28	
	21	カフェテリア	鯖の竜田揚げ 豚肉とキャベツの蒸し煮	2	2
24					
26	贅沢ご飯	海老フライ丼	29		
6	2	食事バイキング	お好み焼き屋さん（豚玉・イカ玉・海老玉・焼きそば）	29	
	4	食の記念日	蒸し料理の日 豚肉と野菜の蒸し煮	27	
	8	カフェテリア	卵とキャベツのお好みオムレツ 梅紫蘇チーズカツ	26	2
3					

	1 1	贅沢ご飯	穴子井	27	
	1 4	おやつバイキング	パウンドケーキ屋さん (バナナ・チョコ・オレンジ・紅茶・抹茶あずき)	24	
	2 0	カフェテリア	コロッセパン	2	2
			穴子の押し寿司	25	
2 4	客前料理	ステーキ	27		
7	1	食事バイキング	定食屋さん (焼き魚・肉じゃが・豚の角煮・野菜炒め)	26	
	6	カフェテリア	鱈のフライ	17	2
			花焼売	8	
	8	食の記念日	チキン南蛮の日 チキン南蛮	24	
	1 2	おやつバイキング	蒸しパン屋さん (黒豆・ココア・バナナ・抹茶・さつま芋)	27	
	1 8	カフェテリア	ピザトースト	0	2
			爆弾おにぎり	31	
2 1	客前料理	寿司	24		
3 0	贅沢ご飯	ステーキピラフ	25		
8	2	食事バイキング	洋食屋さん (ミートソースパスタ・ピザマルゲリータ・白身魚のフライトマトソース・ハーブポーク)	30	
	3	食の記念日	八丁味噌の日 味噌カツ	24	
	8	客前料理	唐揚げ	28	
	1 3	カフェテリア	竹輪パン	1	2
			細巻き3種	19	
	1 8	おやつバイキング	サンドイッチ屋さん (ハム・卵・ツナ・ポテトサラダ・カツ)	23	
	2 6	贅沢ご飯	うな牛井	27	
3 1	カフェテリア	白身魚の味噌マヨネーズ焼き	19	2	
		チキンロール	5		
9	3	食事バイキング	井屋さん (牛井・天井・穴子井・鶏そぼろ井)	25	
	6	食の記念日	黒酢の日 鶏肉と野菜の黒酢和え	28	
	8	カフェテリア	サーモンフライ	3	2

			麻婆豆腐	23	
	14	カフェテリア	手捏ね寿司 焼肉バーガー	21	2
				1	
	20	おやつバイキング	スコーン屋さん (チョコチップ・黒ゴマ・バナナ・ハニーホイップ・ブルベリージャム)	25	
	23	贅沢ご飯	ホタテときのこの炊き込みご飯	27	
	29	客前料理	炒飯	28	
10	1	食事バイキング	中華料理さん (五目焼き飯・鶏の唐揚げ・酢豚・八宝菜・春巻き)	27	
	5	カフェテリア	天津飯 卵のホットサンド	21	2
				4	
	10	食の記念日	肉団子の日 肉団子の酢豚風	31	
	14	カフェテリア	豆腐と鶏肉のナゲット 鮭の磯辺焼き	8	
				18	
	18	客前料理	とんかつ	30	
	20	おやつバイキング	パイ屋さん (チョコ・りんご・あずき・ベーコンポテト・カスタード)	26	
	25	贅沢ご飯	すき焼き丼	32	
11	1	食事バイキング	カレー屋さん (お袋カレー・シーフードカレー・ドライカレー)	28	
	4	カフェテリア	具たくさんの稲荷 ベーコンエッグ	22	2
				1	
	9	贅沢ご飯	秋の天ぷら丼	24	
	17	おやつバイキング	ハンバーガー屋さん (チーズ・照り焼き・海老カツ・チキンマスタード・スパム)	25	
	22	食の記念日	キムチの日 豚キムチ	28	
	26	客前料理	ハンバーグ	26	
	28	カフェテリア	鯛のとろろ蒸し 煮豚	19	2
				7	
12	3	食の記念日	ひつつみの日 ひつつみ	31	
	6	食事バイキング	居酒屋さん (鯖の塩焼き・チヂミ・豚バラ大根・鶏手羽風唐揚げ・焼き鳥ねぎ)	27	

			ま)		
	1 2	カフェテリア	煮込みハンバーグ 天ぷら	5 21	2
	1 3	客前料理	焼きそば	29	
	1 4	贅沢ご飯	海老あんかけご飯	28	
	2 0	クリスマス会	職員踊り・プレゼント抽選会・カラオケ	31	
	2 2	おやつバイキング	ロールパン屋さん (ハム・卵・唐揚げ・ウインナー・ツナ)	23	
	2 7	餅つき大会	もちつき	25	
	2 8	カフェテリア	明太子トースト そば飯	0 26	2
1	2	正月献立	すき焼き	13	
	1 0	食事バイキング	焼肉屋さん (牛バラ・豚バラ・海鮮)	26	
	1 3	カフェテリア	枝豆のちぎり揚げ 照り焼きチキン	13 11	2
	1 9	おやつバイキング	点心 (肉まん・焼売・水餃子・ゴマ団子・芋のあめだき)	25	
	2 3	カフェテリア	きな粉パン 鯖寿司	1 26	2
	2 5	贅沢ご飯	蟹飯	9	
	2 8	客前料理	白菜と豚肉の重ね蒸し	29	
	3 1	食の記念日	焼きビーフンの日 焼きビーフン	27	
2	2	食事バイキング	おでん屋さん (大根・厚揚げ・牛蒡天・卵・平天・コンニャク)	26	
	4	食の記念日	煮干しの日 煮干しラーメン	30	
	1 0	贅沢ご飯	しらす葱鮎井	23	
	1 5	カフェテリア	カレーチーズトースト 手巻き寿司	0 30	1
	1 8	客前料理	焼き餃子	30	
	2 1	おやつバイキング	ピザ屋さん (シーフード・ツナコーン・焼肉・ウインナー・ポテトベーコン)	27	
	2 7	カフェテリア	豚しゃぶ卸ポン酢かけ 海鮮春巻き	14 11	2
3	1	食の記念日	豚の日	32	

			ジンジャーポーク		
2	食事バイキング		天ぷら屋さん (海老・鶏・イカ・さつま芋・椎茸・茄子・南瓜・しし唐)	23	
8	贅沢ご飯		贅沢ちらし寿司	32	
11	客前料理		鮭のちゃんちゃん焼き	29	
14	おやつバイキング		自家製パン (クロワッサン・クリームパン・チョコパン・アンパン・アップルパイ)	27	
20	カフェテリア		ピーマンの肉詰めフライ	13	2
			メカジキの竜田揚げ	10	
31	カフェテリア		カツサンド	1	2
			ちらし寿司	21	

6 外出 (令和4年4月1日～令和5年3月31日)

4月7日	たつの市千鳥ヶ浜河川公園へ花見	8名
10月24日	キャッシル真和デイサービス第2へ相撲力士宇良との交流	4名
3月31日	たつの市千鳥ヶ浜河川公園へ花見	5名

7 事故報告 (令和4年4月1日～令和5年3月31日)

ありませんでした。

8 スキルアップデイ職員研修 (令和4年4月1日～令和5年3月31日)

月	日	研修項目	講師名
4	11・12	自立支援介護	eラーニング
5	9・10	リスクマネジメント	eラーニング
6	13・14	介護技術総論	eラーニング
7	11・12	パワーリハビリ Pウオーク	eラーニング
8	8・9	認知症の心理と理解	eラーニング
9	12・13	歩行の基礎知識	eラーニング
10	3・4	感染症	eラーニング
11	7・8	虐待、身体拘束	eラーニング

12	1 2・1 3	接遇 マナー	eラーニング
1	1 0・1 6	基本ケア（水分 排泄）	eラーニング
2	1 3・1 4	基本ケア（食事）	eラーニング
3	1 3・1 4	基本ケア（運動）	eラーニング

9 自立支援介護

自立支援介護の介入方法は4つの基本ケアを行いました。

- 1 水分・・・1日に必要な水分は1500mlとされているため、デイサービスご利用中は800ml以上を水分摂取目標とし、ご自宅でも飲水する習慣をつけるよう指導しています。
- 2 食事・・・1日1500kcalの普通食で摂取することを目標としています。朝、来所時にタンパク質豊富なパウードリンクを飲んでいただいたり、食事はご飯、おかず4品、汁1品、おやつは手作りで自宅にいると摂取できないようなカロリーを提供しています。
- 3 排泄・・・排泄はトイレで行う練習をしています。尿失禁は脱水状態を引き起こすこともありますので、おむつやパットを使用することなくトイレで排泄する機能維持に努めています。
- 4 運動・・・日中は活動量を上げるよう努めています。「歩く」ということを目標にパワーリハビリで「動作性」と「意欲」を引き出し、Pウオーク（免荷式トレッドミル）で利用者を上方にけん引し、転倒防止や、歩行の免荷を行い歩行訓練等を行っています。

以上の方法から令和2年7月から自立支援介護を導入し、現在まで介入した利用者数は144名、現在の利用者83名を対象に介護度から見たデータを作成しました。

令和2年7月～現在 144名介入 現在利用者83名

利用期間	介入開始年月		改善	維持	悪化	合計	改善	維持	悪化
全て			7	51	25	83	8.4%	61.4%	30.1%
	2020.7	2年8か月	5	16	9	30			
2年半以上			5	16	9	30	16.7%	53.3%	30.0%
	2020.10	2年5か月	0	2	0	2			
	2021.1	2年2か月	1	1	2	4			

2年以上			1	3	2	6	16.7%	50.0%	33.3%
	2021.4	1年11か月	0	2	0	2			
	2021.5	1年10か月	0	0	2	2			
	2021.7	1年8か月	0	0	1	1			
	2021.8	1年7か月	0	1	0	1			
1年半以上			0	3	3	6	0.0%	50.0%	50.0%
	2021.10	1年5か月	0	0	1	1			
	2021.11	1年4か月	0	2	0	2			
	2021.12	1年3か月	1	3	2	6			
	2022.1	1年2か月	0	0	1	1			
1年以上			1	5	4	10	10.0%	50.0%	40.0%
	2022.4	11か月	0	5	3	8			
	2022.5	10か月	0	2	0	2			
	2022.6	9か月	0	1	0	1			
	2022.8	7か月	0	3	2	5			
	2022.9	6か月	0	0	1	1			
半年以上			0	11	6	17	0.0%	64.3%	35.2%
	2022.10	5か月	0	4	0	4			
	2022.11	4か月	0	3	0	3			
	2022.12	3か月	0	1	0	1			
	2023.1	2か月	0	0	1	1			
	2023.2.	1か月	0	3	0	3			
	2023.3	0か月	0	2	0	2			
半年未満			0	13	1	14	0.0%	92.9%	7.1%
			7	51	25	83			

令和2年7月から現在までのトータルを見ると、70%近くの方が維持改善し、30%が悪化したという結果です。

利用期間別に内訳を見ると1年ご利用いただいた利用者は60%が維持改善、40%の方が悪化が見られています。悪化の要因としては、持病による進行があり、ADLの低下原因となっています。それを乗り越えた2年以上のご利用者では、70%近くの方が維持改善するという結果で在宅生活を継続されています。

10 経理面を伴う活動状況

人時売上高：(合計売上÷労働時間)

労働時間：全職員（パート、外部を含む）を足した労働時間

平均介護度：以下をかけ、請求人員で割る)

要支援1：0.375 要支援2・要介護1：1 要介護2：2 要介護3：3
要介護4：4 要介護5：5

欠席率：(欠席者÷(利用者延べ人数+欠席者数))×100

平均利用回数：(利用者延べ人数÷請求人数)

新規：その月からの新規利用者

解約：今後デイを使う予定のない人数

請求人数：実際に請求した利用者数

中重度割合：(要介護3～5の人を足して要介護1～5の人数で割る)×100

令和4年4月	利用者数	開設日数	稼働率	人時売上高	平均介護度
	777	26	85.4%	¥3661	2.0
	労働時間	欠席率	平均利用回数	新規	解約
	1973	4.4%	10.6	0	1
	請求人数	中重度割合			
	73	51%			

令和4年5月	利用者数	開設日数	稼働率	人時売上高	平均介護度
	743	26	81.6%	¥3494	1.96
	労働時間	欠席率	平均利用回数	新規	解約
	1972	5.7%	9.9	3	5
	請求人数	中重度割合			
	75	49%			

令和4年6月	利用者数	開設日数	稼働率	人時売上高	平均介護度
	744	26	81.8	¥3600	2.0
	労働時間	欠席率	平均利用回数	新規	解約
	1941	5.4%	10.1	1	2
	請求人数	中重度割合			
	74	45%			

令和4年7月	利用者数	開設日数	稼働率	人時売上高	平均介護度
	730	26	80.2%	¥3609	1.98
	労働時間	欠席率	平均利用回数	新規	解約
	1902	5.3%	10.1	1	0
	請求人数	中重度割合			
	72	45			

令和4年8月	利用者数	開設日数	稼働率	人時売上高	平均介護度
	732	27	77.5%	¥3790	1.95
	労働時間	欠席率	平均利用回数	新規	解約
	1847	9.8	9.9	4	3
	請求人数	中重度割合			
	74	44%			

令和4年9月	利用者数	開設日数	稼働率	人時売上高	平均介護度
	715	26	78.6%	¥3676	2.0
	労働時間	欠席率	平均利用回数	新規	解約
	1859	10.9%	9.8	2	1
	請求人数	中重度割合			
	73	45%			

令和4年10月	利用者数	開設日数	稼働率	人時売上高	平均介護度
	747	26	82.1%	¥3616	2.0
	労働時間	欠席率	平均利用回数	新規	解約
	1970	5.8%	9.5	5	6
	請求人数	中重度割合			
	79	46%			

令和4年11月	利用者数	開設日数	稼働率	人時売上高	平均介護度
	708	26	77.8%	¥3564	1.95
	労働時間	欠席率	平均利用回数	新規	解約
	1901	12.1%	9.1	4	1
	請求人数	中重度割合			
	78	44%			

令和4年12月	利用者数	開設日数	稼働率	人時売上高	平均介護度
	726	27	76.8%	¥3465	1.96
	労働時間	欠席率	平均利用回数	新規	解約
	1975	13.3%	9.2	3	2
	請求人数	中重度割合			
	79	45%			

令和5年1月	利用者数	開設日数	稼働率	人時売上高	平均介護度
	670	26	73.6%	¥3512	2.0
	労働時間	欠席率	平均利用回数	新規	解約
	1829	18.1%	8.6	2	4
	請求人数	中重度割合			
	78	46%			

令和5年2月	利用者数	開設日数	稼働率	人時売上高	平均介護度
	687	24	81.8%	¥3627	2.0
	労働時間	欠席率	平均利用回数	新規	解約
	1806	9.8%	8.9	3	0
	請求人数	中重度割合			
	77	45%			

令和5年3月	利用者数	開設日数	稼働率	人時売上高	平均介護度
	773	27	81.8%	¥3601	2.0
	労働時間	欠席率	平均利用回数	新規	解約
	2019	7.1%	9.7	3	2
	請求人数	中重度割合			
	80	44%			

合計	利用者数	開設日数	稼働率	人時売上高	平均介護度
	8752	313	79.9%	¥3601	1.98
	労働時間	欠席率	平均利用回数	新規	解約
	22993	9.0%	9.6	31	27
	請求人数	中重度割合			
	912	45.8%			

2022 利用者の増員計画	2022 年度増員計画の実績
<p>目標：年間平均稼働率 85% 平均介護度 2.3以上(月)</p>	<p>年間平均稼働率 79.9% 平均介護度 1.98</p>
<p>目的①コロナ禍に対応したデイサービスの運営 濃厚接触者の欠勤は死活問題です。これからはいかに運営を継続して収入を減らさないかが課題です。事業を継続させるために職員の生産性を向上して欠勤者が出ても対応できる事業運営を目指します。</p>	<p>令和4年8月頃より、利用者家族が徐々にコロナに感染し、12月から2月初旬にピークを迎えました。事業所でのコロナ感染症予防を徹底し、事業所からの発生を抑えることが出来たので開設日数313日事業停止することなく営業する事が出来ました。</p>
<p>目的②・事業継続計画(BCP:感染症)を見直し職員に周知します。 ・職員には業務前の検温測定と利用者には迎え時、昼食後、帰宅時の検温測定、酸素濃度の測定を継続して行います。体調不良のある場合は出勤停止や利用を控えていただき感染対策に努めます。</p>	<p>感染症対策を職員に周知すること。利用者その家族の情報を収集を行い、利用者とは来所前に検温測定と利用者には、昼食前と帰宅前に検温測定と酸素濃度の測定を継続し、体調の変化の早期発見に努めました。</p>
<p>目的③増員については自立支援介護を向上していきます。 ・ポラリスのノウハウを学びeラーニングを受け、自立支援介護力を身につけます。 ・データーを数値化し、ケアマネジャーへ報告しアピールします。 ・利用者の歩行距離を1年中の中で少しづつ状態を見ながら伸ばしていきます。 ・食事は常食を目標に、食事状態が低下している方については、段階的にアップし、常食が食べられるようケアをします。(常食=普通食) ・デイサービスでの水分ケアを行い、飲水の習慣をつけていきます。</p>	<p>eラーニングを定期的に受講し、介護の基礎や自立介護支援のノウハウを学びました。 データーについては個別機能訓練計画書に3か月に一度、要介護認定期間に合わし身体測定を行い、データーを記入し改善・維持・悪化の評価を行いケアマネジャーへ提出しています。 食事について、現在利用者83名中2名がソフト食になっており、81名が常食となっています。 水分摂取の声掛けにも注意しながら出来るだけ飲んでいただき、脱水には気を付けながら体調の変化に注意しています。</p>



デイサービス第2一般型
総合事業通所介護

1 施設の概況

事業の種類 介護保険法に基づく通所介護事業
定員 1日 一般型 20名
事業実施日 月曜日～金曜日
経営の主体 社会福祉法人みつわ福社会
施設の名称 キャッシル真和デイサービスセンター第2
代表者氏名 管理者 関 正昭
所在地 姫路市飾磨区今在家7丁目99
電話 079-231-5955
対象 介護認定による要介護者・要支援者・事業対象者

2 職員の配置状況 (令和5年3月31日現在)

職種	基準数	現員
管理者	1	1 (1)
生活相談員	1	2 (2)
看護職員	1	3 (3)
介護職員	2	3 (1)
機能訓練指導員		1 (1)

() 書きは兼務、非常勤であり再掲

3 事業運営の概況

利用料金 厚生労働大臣が定める介護報酬の告示上の金額

通所介護 (7時間以上～8時間未満) 1/日

要介護1 6,641円 (655単位)

要介護2 7,838円 (773単位)

要介護3 9,085円 (896単位)

要介護4 10,322円 (1018位)

要介護5 11,579円 (1142単位)

個別機能訓練 567円 (56単位)

入浴 405円 (40単位)

食事代 700円

() 書きは介護保険報酬の単位数で個人負担額は1割

総合事業通所介護 単位/月

要支援1・週1回 16,954円 (1672単位)

要支援2・週2回 34,759円 (3428単位)

運動器機能向上加算 2,281円 (225単位)

() 書きは介護保険報酬の単位数で個人負担額は1割

食事代 1回 700円

事業実施区域

姫路市(家島町を除く)・太子町・たつの市

4 状況報告

(1) 日課表

時間	項目	内容
9:30	施設着 バイタル測定 入浴 レクリエーション 喫茶	送迎 入浴サービス 利用者ごとに脳トレプリント 塗り絵 など
12:00	昼食	配食昼食
13:00	機能訓練	温熱療法・ウォーターベット 指導員によるマッサージ・ROM運動 個人に合わせ歩行、立位訓練(屋内・屋外) マシーントレーニング
15:00	おやつ	
15:30	レクリエーション 体操	スカットボール 輪投げ 行事 手芸 等 全体体操(約20分)
17:00	施設発	送迎

(2) サービス利用者状況 (令和5年3月現在)

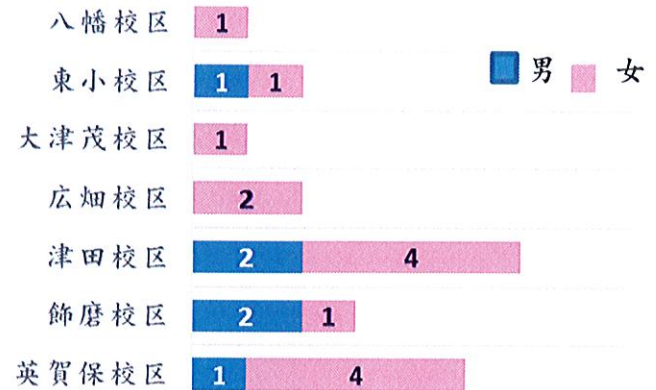
① 校区別利用者状況

通所介護

校区名	男	女	計
英賀保校区	1	4	5
飾磨校区	2	1	3
津田校区	2	4	6
広畑校区	0	2	2
大津茂校区	0	1	1
東小校区	1	1	2
八幡校区	0	1	1
計	6	14	20

2020年度	8	13	21
2021年度	8	13	21

通所介護校区別利用者

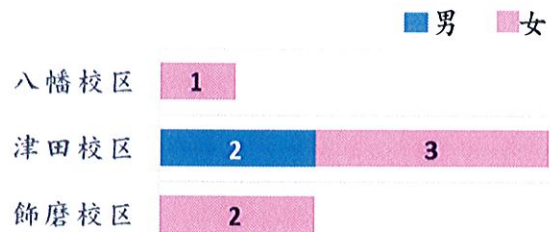


総合事業・通所介護

校区名	男	女	計
津田校区	2	3	5
飾磨校区	0	2	2
八幡校区	1	0	1
計	3	5	8

2020年度	3	4	7
2021年度	4	4	8

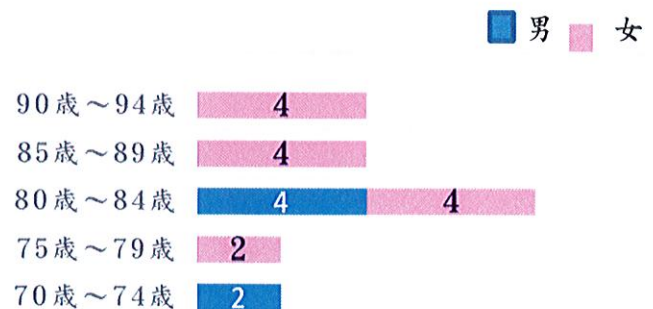
総合事業校区別利用者



② 利用者年齢別構成

通所介護	男	女	計
70歳～74歳	2	0	2
75歳～79歳	0	2	2
80歳～84歳	4	4	8
85歳～89歳	0	4	4
90歳～94歳	0	4	4
計	6	14	20

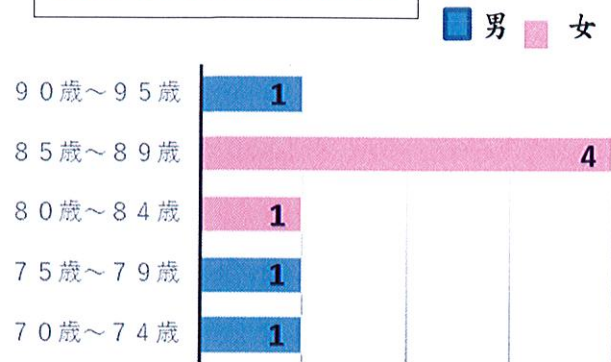
通所介護年齢別利用者



総合事業・通所介護

	男	女	計
65歳～69歳			
70歳～74歳	1		1
75歳～79歳	1		1
80歳～84歳		1	1
85歳～89歳		4	4
90歳～95歳	1		1
計	3	5	8

総合事業年齢別利用者

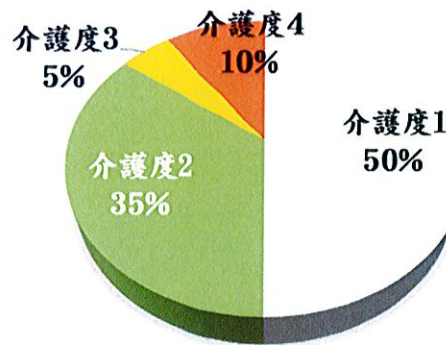


③ 利用者介護度別構成

通所介護

	男	女	計
介護度1	3	7	10
介護度2	1	6	7
介護度3	1		1
介護度4	1	1	2
計	6	14	20

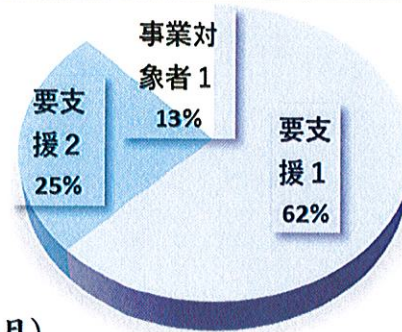
通所介護・介護度別利用者



総合事業・通所介護

	男	女	計
要支援1	2	3	5
要支援2		2	2
事業対象者1	1		1
事業対象者2			
計	3	5	8

総合事業介護度別利用者



(1) サービスの実施状況 (令和5年3月)

1週あたりの平均利用者人数

通所介護

	月	火	水	木	金	平均
基本事業	11.5	8.5	8.8	3.8	14.4	9.4
入浴サービス	10.5	7	8.8	2.8	13.2	8.5
個別機能訓練	8.3	6	7	2.4	10.6	6.9

総合事業・通所介護

	月	火	水	木	金	平均
基本事業	1	1	1. 2	4. 8	0. 4	1. 7
運動器機能向上	0	0. 8	1	2. 2	0. 4	0. 9

(1) 年間利用者数 (令和4年4月～令和5年3月)

月	時間	事業 対象者 1	事業 対象者 2	支 援 2	支 援 1	介護					計	1日 平均	開設 日数	計平 均
						1	2	3	4	5				
4	7~9			18	4	91	37	9	32		191	9.1	21	13.6
	5~7	4		18		24	17	4	13		80	3.8		
	3~5			4		2	9				15	0.7		
5	7~9			8	4	86	39	27	32		196	8.9	22	13.4
	5~7	4		18		20	14	4	1		61	2.8		
	3~5	1		6			10		13		30	1.4		
6	7~9			8	7	85	47	24	35		206	9.4	22	13.5
	5~7	4		11		30	16	5			66	3		
	3~5			4			8		12		24	1.1		
7	7~9				12	86	49	23	36		206	9.8	21	14.3
	5~7	4		9		26	25	4			68	3.2		
	3~5			3		1	9		13		26	1.2		
8	7~9	5			11	99	63	27	38		243	10.6	23	14.1
	5~7			4		30	20				54	2.3		
	3~5			4		1	9		13		27	1.2		
9	7~9	3			12	90	44	25	31		205	9.3	22	12.9
	5~7			11		22	20	2			55	2.5		
	3~5					2	9		13		24	1.1		
10	7~9	4			11	81	49	25	31		201	9.6	21	13.5
	5~7			12		33	14				59	2.8		
	3~5					1	9		13		23	1.1		
11	7~9	4			7	87	47	25	30		200	9.1	22	12.4
	5~7			13	2	20	6	4			45	2		
	3~5	1			2	3	9		12		27	1.2		

12	7~9	4			9	82	49	21	38		203	9.2	22	12.6
	5~7			12	4	29	6				51	2.3		
	3~5			3		1	8		11		23	1		
1	7~9	4		5	7	82	51	25	34		208	9.5	22	11.9
	5~7			8	4	21	5				38	1.7		
	3~5			1		1	9		4		15	0.7		
2	7~9	4			11	77	47	9	37		185	9.3	20	12.2
	5~7			9	4	8	5				24	1.3		
	3~5				1	19	12				32	1.6		
3	7~9	4			18	86	53	7	19		187	8.1	23	11.1
	5~7			13		29	7		1		50	2.2		
	3~5				5	1	12				18	0.8		
計	7~9	32		39	113	1032	575	247	393		2431	9.3	261	12.9
	5~7	16		138	14	292	155	23	15		653	2.5		
	3~5	2		25	8	32	113		104		284	1.1		
合計	50		202	135	1356	843	270	512			3368			

平均1日利用者数 12.9人

2019年度

計		要支援1	要支援2	介護1	介護2	介護3	介護4	介護5	計	1日平均	開設日数	計平均
	7~9	34	579	318	425	205	65	3	1629			
	5~7	25	245	296	148				714			
	2~5	10	17	34	15				76			
合計		69	841	648	588	205	65	3	2419	9.2	262	9.2

平均1日利用者数 9.2人

2020年度

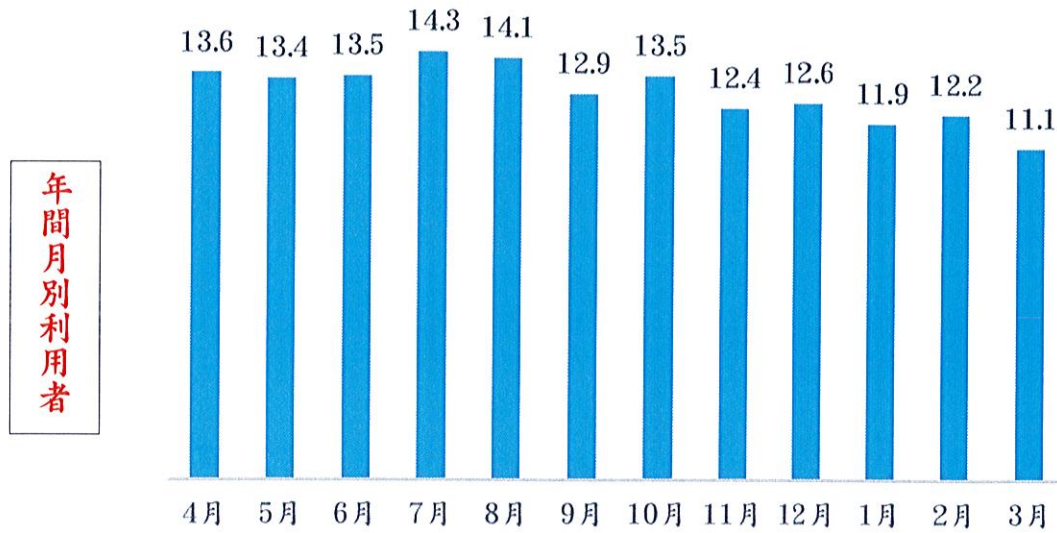
計		要支援1	要支援2	介護1	介護2	介護3	介護4	介護5	計	1日平均	開設日数	計平均
	7~9	175	242	569	639	128		27	1780			
	5~7	45	122	253	62	15		5	502			
	2~5	2	8	42	77	15		4	148			
合計		222	372	864	778	158		36	2430	10.5	261	10.5

平均1日利用者数 10.5人

2021年度

計	7~9	40		217	114	984	631	129	91	85	2291	9	254	12.3
	5~7	1		107	20	217	154	47	9		555	2.2		
	3~5	2		26	22	120	4	3	91	2	270	1.1		
合計		43		350	156	1321	789	179	191	87	3116	12.3		

平均1日利用者数 12.3 人



行事 (令和4年4月1日~令和5年3月31日)

月	日	行事名	内容	参加者数
4	29	こいのぼり	鯉のぼりの手芸・壁紙	17
5	6	母の日	写真撮影	19
6	3	紙ヒコーキゲーム	紙飛行機の距離を競う	17
7	5	七夕	七夕飾り・手芸作成	14
8	15	夏祭り	ビンゴゲーム・輪投げ	11
9	19	敬老の日	記念撮影・手芸	11
10	14	紅葉	紅葉の手芸・壁紙作成	17
11	8	クリスマスツリー	ツリーの組み立て・手芸	11
12	22	クリスマス会	クリスマスゲーム	11
	28	年末感謝祭	ビンゴゲーム	10
1	2	お正月	カルタ・福笑い	11
2	3	節分	豆まき	14
3	3	ひな祭り	仮装・合唱	14

外出 (令和4年4月1日～令和5年3月31日)

4月7日 花見 (近くの公園) 7人

10月6日 コスモス畑 9人

11月7日 紅葉 (近くの公園) 12人

事故報告 (令和4年4月1日～令和5年3月31日)

ありませんでした。

職員研修 (令和4年4月1日～令和5年3月31日)

月	日	研修項目	講師名
4	14	接遇研修	須貝
5	12	コロナ感染症対策	関
6	9	食中毒	大内
7	14	ハラスメント	須貝
8	4	身体拘束	大内
9	8	虐待防止	関
10	6	事故防止	須貝
11	10	認知症について	大内
12	8	防災研修	関
1	5	感染症対策	大内
2	9	社会福祉施設について	関
3	2	消防訓練	関

人時売上高：(合計売上÷労働時間)

労働時間：全職員 (パート、外部を含む) を足した労働時間

平均介護度：以下をかけ、請求人員で割る)

要支援1：0.375 要支援2・要介護1：1 要介護2：2 要介護3：3

要介護4：4 要介護5：5

欠席率：(欠席者÷(利用者延べ人数+欠席者数))×100

平均利用回数：(利用者延べ人数÷請求人数)

新規：その月からの新規利用者

解約：今後デイを使う予定のない人数

請求人数：実際に請求した利用者数

中重度割合：(要介護3～5の人を足して要介護1～5の人数で割る)×100

令和4年4月	利用者数	開設日数	稼働率	人時売上高	平均介護度
	286	21	68.1	3247	1.6
	労働時間	欠席率	平均利用回数	新規	解約
	740	9.4	10.2	0	1
	請求人数	中重度割合			
	28	17.9%			

令和4年5月	利用者数	開設日数	稼働率	人時売上高	平均介護度
	287	22	65.2	3228	1.7
	労働時間	欠席率	平均利用回数	新規	解約
	752	4.5	11	0	0
	請求人数	中重度割合			
	26	23%			

令和4年6月	利用者数	開設日数	稼働率	人時売上高	平均介護度
	296	22	67.3	2998	1.7
	労働時間	欠席率	平均利用回数	新規	解約
	777	4.7	10.6	1	0
	請求人数	中重度割合			
	28	21%			

令和4年7月	利用者数	開設日数	稼働率	人時売上高	平均介護度
	300	21	71.4	3414	1.8
	労働時間	欠席率	平均利用回数	新規	解約
	697	2.6	10	1	0
	請求人数	中重度割合			
	30	23%			

令和4年8月	利用者数	開設日数	稼働率	人時売上高	平均介護度
	324	23	70.4	3542	1.7
	労働時間	欠席率	平均利用回数	新規	解約
	798	11.1	10.8	0	1
	請求人数	中重度割合			
	30	20%			

令和4年9月	利用者数	開設日数	稼働率	人時売上高	平均介護度
	284	22	64.5	3354	1.6
	労働時間	欠席率	平均利用回数	新規	解約
	739	11.2	10.1	0	0
	請求人数	中重度割合			
	28	17%			

令和4年10月	利用者数	開設日数	稼働率	人時売上高	平均介護度
	283	21	67.4	3269	1.7
	労働時間	欠席率	平均利用回数	新規	解約
	715	8.1	9.4	1	0
	請求人数	中重度割合			
	30	20%			

令和4年11月	利用者数	開設日数	稼働率	人時売上高	平均介護度
	272	22	61.8	3100	1.7
	労働時間	欠席率	平均利用回数	新規	解約
	758	8.7	9.3	1	2
	請求人数	中重度割合			
	29	24%			

令和4年12月	利用者数	開設日数	稼働率	人時売上高	平均介護度
	277	22	63	3093	1.7
	労働時間	欠席率	平均利用回数	新規	解約
	735	8.3	9.6	1	1
	請求人数	中重度割合			
	29	21%			

令和5年1月	利用者数	開設日数	稼働率	人時売上高	平均介護度
	261	22	59.3	3019	1.7
	労働時間	欠席率	平均利用回数	新規	解約
	732	14.5	8.4	2	2
	請求人数	中重度割合			
	31	20%			

令和5年2月	利用者数	開設日数	稼働率	人時売上高	平均介護度
	243	20	60.8	3071	1.5
	労働時間	欠席率	平均利用回数	新規	解約
	661	7.8	8.1	1	0
	請求人数	中重度割合			
	30	16.7%			

令和5年3月	利用者数	開設日数	稼働率	人時売上高	平均介護度
	255	23	55.4	2554	1.4
	労働時間	欠席率	平均利用回数	新規	解約
	740	3.1	9.1	0	2
	請求人数	中重度割合			
	28	10.7%			

合計	利用者数	開設日数	稼働率	人時売上高	平均介護度
	3368	261	64.5	3157	1.65
	労働時間	欠席率	平均利用回数	新規	解約
	8844	7.8	9.7	8	9
	請求人数	中重度割合			
	347	19.5			

2022 利用者の増員計画	2022 年度利用者増員計画実績
<p>現在：年間平均稼働率 61% 平均介護度 1.56 (月) 欠席率 6.57% (月) 平均利用回数 9.3回(月)</p>	
<p>目標：年間平均稼働率 80% 平均介護度 1.8 (月) 欠席率 5%以下 (月) 平均利用回数 10以上回(月)</p>	<p>年間平均稼働率 64.5% 平均介護度 1.65(月) 欠席率 7.8%(月) 平均利用回数 9.7回 (月)</p>
<p>・現在の利用者は、一般型で21名、日常生活支援総合事業で7名です。</p> <p>利用日の増加が見込める方には利用者・家族・ケアマネに積極的に声掛けを行う。</p> <p>コロナ感染等で集団レクが行えないため、新しいレクリエーション・手芸を開拓する</p> <p>機能訓練を積極的に行い、結果表・数値を基にADLアップを図る</p> <p>・広報紙の活用を図る</p> <p>新規居宅事業所及び紹介が継続している事業所を中心に訪問配布する。</p> <p>・要支援者も積極的に受け入れます。</p> <p>一般型への移行も考えて、入浴希望の方は対応ができる範囲で入浴利用を行います。</p>	<p>令和5年3月現在 一般型20名 総合事業8名</p> <p>令和5年3月 一般型1名 利用日の追加あり</p> <p>少人数の公園等への外出 換気、消毒をしっかりと、運動レク等を行う</p> <p>個別機能訓練書に3か月に一度体力測定し、ケアマネに報告済み</p> <p>新規居宅紹介5件有り</p> <p>令和4年度 要支援の方が2名が一般型へ移行</p>



居 宅 介 護 支 援 事 業 所

1 施設の概況

事業の種類 介護保険法に基づく居宅介護支援事業
経営の主体 社会福祉法人みつわ福社会
施設の名称 居宅介護支援事業所キャッシル真和
代表者氏名 管理者 上嶋 直美
所在地 姫路市山田町西山田726-1
電話 079-263-2683
対象区域 姫路市 加西市 たつの市 高砂市 加古川市 福崎町 市川町
太子町

2 職員配置の状況 (令和5年3月31日現在)

職種	基準数	現員
管理者 (主任介護支援専門員)		1 (1)
主任介護支援専門員		2 (1)
介護支援専門員		1

() 書きは兼務であり再掲

3 事業運営の概況

居宅要介護者が居宅サービス及びその他居宅において日常生活を営むために必要な保健医療サービス又は福祉サービスの適切な利用等を行うことができるよう、居宅介護者やその家族等の依頼を受けて、その心身の状況、そのおかれている環境それに家族の希望を勘案し、利用するサービスの種類、内容、担当する居宅サービス事業者等を定めた介護計画（ケアプラン）を作成すると共に、その居宅サービス計画に基づくサービスの提供が確保されるよう居宅介護サービス事業者との連絡調整その他の便宜の提供を行い、当該居宅要介護者が介護保険施設等への入所を要する場合は、その照会とその他の便宜の提供を行う。

4 事業実績

(1) 認定調査実績 (令和4年4月1日～令和5年3月31日)

市町名	認定調査件数	うち施設入所者	うち自事業所在宅	他居宅
姫路市	120	21	26	73

(2) 介護計画作成件数 (令和5年3月)

(ア) 市町村別ケアプラン実績

市町名	件数
姫路市	52
福崎町	1
計	53

市町別ケアプラン実績割合

ケアプランの実績は福崎町が1件で後は姫路市のみ

2019年度	90
2020年度	52
2021年度	56


介護予防

市町名	件数
姫路市	20
計	20

会議予防のケアプランの依頼は姫路市のみ

2019年度	25
2020年度	8
2021年度	23

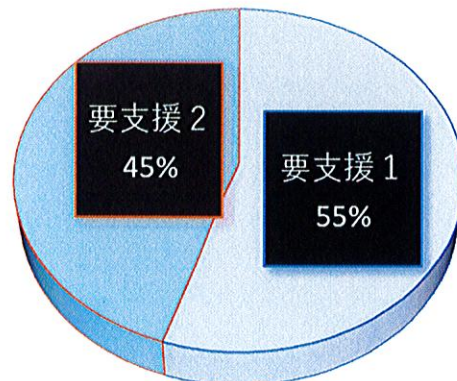
介護度別ケアプラン実績割合



(イ) 介護度別ケアプラン

介護度	件数
介護度1	15
介護度2	18
介護度3	12
介護度4	5
介護度5	3
計	53

支援度別ケアプラン実績割合



介護予防

支援度	件数
要支援1	11
要支援2	9
計	20

(ウ) 年齢別ケアプラン

年齢	介護	予防
60歳～64歳	1	0
65歳～69歳	1	0
70歳～74歳	1	2
75歳～79歳	8	0
80歳～84歳	7	6
85歳～89歳	19	10
90歳～94歳	15	2
95歳～99歳	1	0
計	53	20

年齢別ケアプラン実績割合



5 研修実績

月	日	研修・会議内容	場所	参加者数
5	20	令和4年度第1回介護支援専門員連絡会 「フレイル予防への支援」	福崎町保健センタ ー	1
6	21	令和4年度北ブロック研修打合せ	香寺事務所2F	1
7	22	第2回介護支援専門員連絡会 「高齢者 薬の正しい理解&薬剤師の役 割について」	福崎町保健センタ ー	1
8	30	第1回包括的・継続的ケアマネジメント支 援研修会 「インフォーマル資源について情報共 有・活用法を学ぶ」	香寺事務所2F	1
9	16	第3回介護支援専門員連絡会 「令和4年度人権研修」	福崎町保健センタ ー	1
10	25	第2回包括的・継続的ケアマネジメント支 援研修会 「排泄における自立支援を考える」	香寺事務所2F	1
11	18	第4回介護支援専門員連絡会 「在宅での看取りを支援する」	福崎町保健センタ ー	1
12	16	第3回包括的・継続的ケアマネジメント支 援研修会 「成年後見支援センターの機能理解」	香寺事務所2F	1

1	27	第5回介護支援専門員連絡会 「成年後見制度について」	福崎町保健センター	1
2	21	第4回包括的・継続的ケアマネジメント支援研修会 「認知症の症状理解や具体的な対応・疾患特有のリスクや注意点」	香寺事務所2F	1

居宅会議

月	日	研修・会議内容
4	28	3月実績報告・自己評価表作成・主任介護支援専門員更新研修受講確認
5	20	4月実績報告・「倫理及び法令遵守」「認知症について」(マニュアル参照)
6	16	5月実績報告・「医療連携について」
7	7	6月実績報告・「成年後見人支援センターの機能理解」
8	18	7月実績報告・高齢者 薬の正しい理解&薬剤師の役割について」
9	16	8月実績報告・「インフォーマル資源について情報共有・活用法を学ぶ」
10	13	9月実績報告・「排泄における自立支援」新型コロナワクチン接種希望者宅の訪問接種について確認
		前期集中減算なし(重要事項確認書別紙作成)
11	24	10月実績報告・「在宅での看取りを支援する」
12	16	11月実績報告・「病院と介護との連携について」「管理者要件に関する調査」アンケート
1	13	12月実績報告・「災害時情報共有システム訓練実施要領」の確認(1/30実施)
	23	姫路市介護認定調査研修(現在の調査員対象) ZOOM研修
2	17	1月実績報告・「成年後見制度について」{介護サービス事業者向け感染対策マニュアル}内容確認
3	7	令和4年介護保険事業者等に対する集団指導(動画視聴)
	22	2月実績報告・「認知症の症状理解や具体的な対応・疾患特有のリスクや注意点」 後期集中減算なし(重要事項確認書別紙作成)

7 毎月の施設内研修参加

コロナウイルス感染予防の為毎月の施設内研修は中止になり参加できませんでした

利用者（居宅介護支援事業所）の増員計画

2022 利用者増員計画	2022 年度利用者増員計画実績
<p>目標：利用定員の85%の実績</p>	<p>実績：65%</p>
<p>新規利用者獲得に向けて</p> <ul style="list-style-type: none"> • 地域包括支援センターとの関係性を密にし、「要支援」「要介護」の受け入れを積極的に行います。 • 近隣のたつの市、加西市、福崎町の利用者を獲得できるよう、各市町村の地域包括センターや病院等に積極的に働きかけを行います。 • 介護支援専門員対象の研修に積極的に参加し、他居宅介護支援事業所の介護支援専門員と情報収集することで地域性や認定状況の把握を行います。 • 併設事業所（ショートステイ・デイサービス）からの相談や紹介に対して迅速に対応することで信頼関係を築き担当受け入れを積極的に行います。 • 減算にならないようにケアマネジメントを行います。 • 姫路市から依頼のある認定調査を積極的に受け入れます。 	<p>地域包括センターには毎月の実績を持参する事で関係性を築いています。 新規の紹介や要介護になられた方たちの紹介をいただけています。</p> <p>近隣の包括支援センター等の関りは弱く、新規獲得には至らなかった。 福崎町の研修には積極的に参加することができた。</p> <p>北ブロック研修ではリーダーとしての役割を務めました。 研修を通じて他の居宅の介護支援専門員と交流することができた。</p> <p>併設事業所への紹介率 デイサービス 74.1% ショートステイ 61.1% 相談員と情報を共有する事で利用者の利用者の対応は迅速に努めることができた。</p> <p>集中減算に注意してケアマネジメントを遂行しています。前期、後期とも減算なし</p> <p>姫路市より依頼された自事業所、併設施設の調査を受け入れ、他事業所月5件、加西方面の病院施設の調査依頼は全て対応しています。</p>



地 域 サ ポ ー ト 型 特 養

(事業の目的)

この事業は、特別養護老人ホーム等を経営する社会福祉法人 みつわ福社会がその持てる資源を活用し、対象地域に居住する65歳以上の対象高齢者が、安心して在宅での自立した生活を送ることができるよう、次の見守りサービス等を実施することを目的とします。

(対象者)

- ・ 65歳以上の1人暮らしの方
- ・ 65歳以上の高齢世帯の方
- ・ 家族等周囲の方から見守りが必要と思われる65歳以上の方
- ・ 昼間独居の65歳以上の方
- ・ その他、見守りを希望する方

(対象地域)

姫路市山田町 船津町 豊富町 砥堀校区

(サービスの内容)

(1) 安否確認サービス

電話連絡での安否確認=2回/週

自宅訪問による安否確認=1回/週

(2) 相談援助サービス

(3) オンコールによる緊急時の対応サービス

(4) その他必要な援助等

(5) 配食サービス=昼食(11時30分～)・夕食(17時00分～)

(サービス利用料等)

サービス利用料は、1カ月につき500円

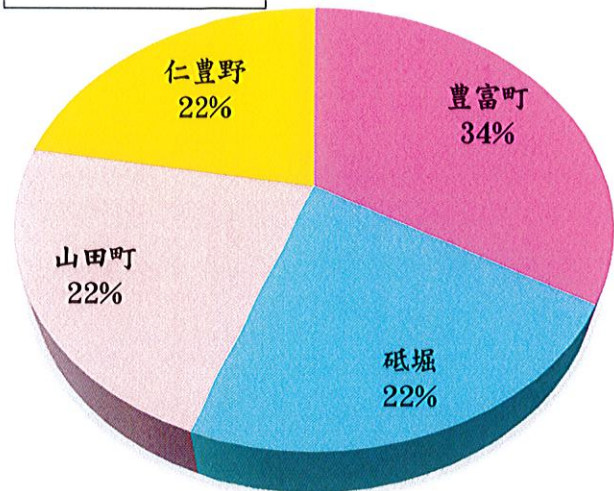
利用が1カ月に満たない場合は、日額18円の日割り計算とします。

又、配食サービスは1食350円とし、配食後の衛生管理上、30分以内に食していただきます。

登録者数（令和5年3月31日現在）

地域	男	女	計
豊富町	2	1	3
砥堀	1	1	2
山田町	0	2	2
仁豊野	1	1	2
合計	4	5	9

地域別登録者数



2019. 2020. 2021 年度

2019 年度	6	9	15
2020 年度	3	7	10
2021 年度	4	5	9

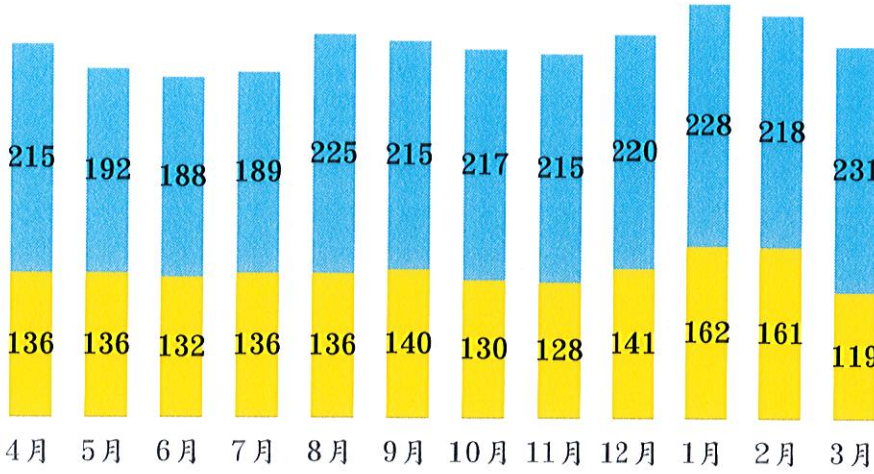
配食実績（令和4年4月1日～令和5年3月31日）

月	昼食	夕食	計
4月	136	215	351
5月	136	192	328
6月	132	188	320
7月	136	189	325
8月	136	225	361
9月	140	215	355
10月	130	217	347
11月	128	215	343
12月	141	220	361
1月	162	228	390
2月	161	218	379
3月	119	231	350
計	1657	2553	4210

2019 年度	1 1 7 7	2 7 8 4	3 9 4 1
2020 年度	1 4 8 3	3 2 4 1	4 6 9 7
2021 年度	1 7 8 9	2 8 2 6	4 6 2 5

月別配食数

昼食 夕食





ケ ア ハ ウ ス

1 施設の概況

事業の主体 老人福祉法に基づく軽費老人ホーム運営事業
 経営の主体 社会福祉法人みつわ福祉会
 施設の名称 ケアハウス キャッシル真和
 代表者氏名 施設長 前田 誠士
 所在地 姫路市山田町西山田726-1
 電話 079-263-2325
 定員 15名（1人部屋 15室）

2 職員配置の状況（令和5年3月31日現在）

職種	基準数	現員
施設長	1	1 (1)
生活相談員	1	1
介護職員	1	1
調理員	1	2

（ ）書きは兼務職員・パート職員の再掲

3 入居者の状況

出身地別入居者状況（令和5年3月31日現在）

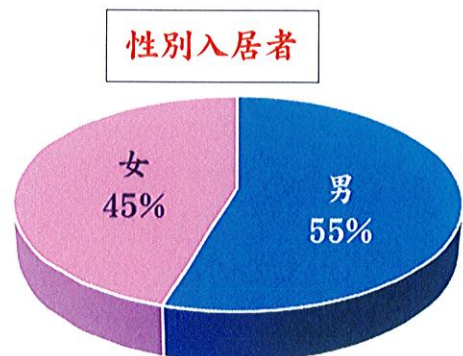
出身地	人数
姫路市	11
計	11

入居者全員、出身地は姫路市です

（空室 4室）


性別・年齢別入居者状況（令和5年3月31日現在）

性別	入居者数	平均年齢	最高齢者
男	6	76.6	95
女	5	90.6	97
計	11	83	



年齢	人数
65歳～69歳	0
70歳～74歳	3
75歳～79歳	2
80歳～84歳	1
85歳～89歳	1
90歳～94歳	1
95歳～	3
計	11

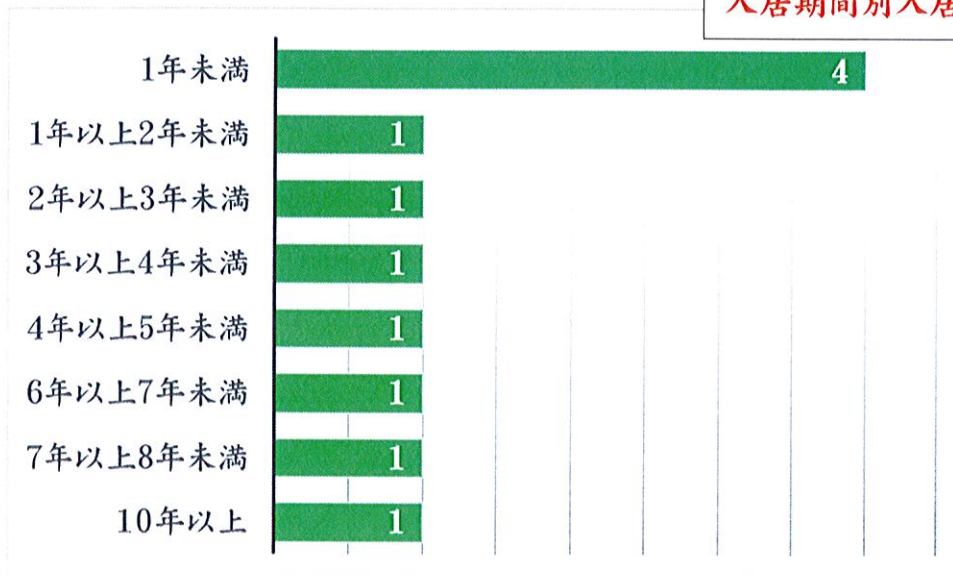
年齢別入居者



入居期間状況（令和5年3月31日現在）

期間	人数
10年以上	1
8年以上9年未満	
7年以上8年未満	1
6年以上7年未満	1
5年以上6年未満	
4年以上5年未満	1
3年以上4年未満	1
2年以上3年未満	1
1年以上2年未満	1
1年未満	4
計	11

入居期間別入居者

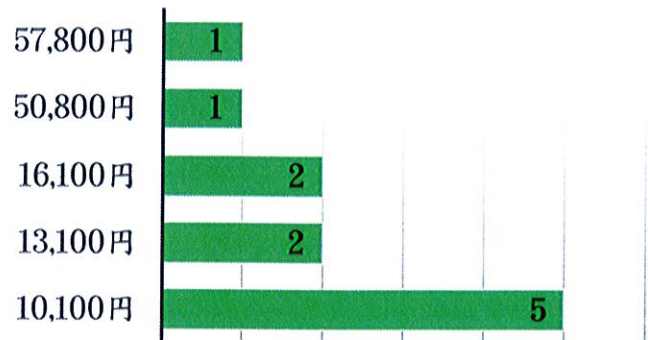


事務費負担状況（令和5年3月現在）

事務費負担額	人数
10,100円	5
13,100円	2
16,100円	2
19,200円	
22,200円	
25,200円	
30,300円	
35,300円	
40,400円	
45,400円	
50,800円	1
50,600円	
57,800円	1
64,700円	
71,800円	
85,800円	
90,900円	
計	11

事務費負担額

最高額 57,800円
 最低額 10,100円
 平均 17,118円
 生活費 46,940円
 (冬季加算 2,160円)
 管理費 35,000円
 がプラスされます。



退去・入居状況（令和4年4月1日～令和5年3月31日）

月	退去		入居		1日現在の入居者
	日	人数	日	人数	
4	25	1	14	1	13
5	15	1			13
6	30	1			12
7					11
8					11
9			18	1	11
10	14.27.31	3	9	1	12
11					10
12	16	1			10
1					9
2			1	1	10
3	31	1	24	1	11

事務費負担別入居者

4 行事实施状況（令和4年3月1日～令和5年3月31日）

今年度の行事は新型コロナウイルス感染予防のため中止しました。

外出実施状況（令和4年4月1日～令和5年3月31日）

今年度の外出は新型コロナウイルス感染予防の為中止しました。

行事食事实施状況（令和4年4月～令和5年3月）

月	日	行事名	内容	参加者数
4	1	食事バイキング	鍋屋さん	6
	4	カフェテリア	タマゴサンド 肉巻きおにぎり	5
				2
	9	食の記念日	ピーマンの日 牛肉とピーマンの細切り炒め	8
	10	選択献立	肉じゃが 八宝菜	11
				2
	14	おやつバイキング	パンケーキ屋さん	8
	20	贅沢ご飯	ちりめんじゃこと焼き豚の混ぜご飯	7
	23	客前料理	鱈フライ	8
	26	カフェテリア	ごぼうのつくね エビマヨ	3
6				
29	選択献立	焼き鳥井 しらす井	3	
			10	
5	2	食事バイキング	麺屋さん	8
	6	カフェテリア	アーモンドトースト&スパ 天むす	2
				4
	8	選択献立	カレーライス 牛井	9
				2
	10	食の記念日	ごぼうの日 ごぼうのかき揚げ	7
	13	おやつバイキング	クッキー屋さん	5
	17	客前料理	オムライス	7
	21	カフェテリア	鯖の竜田揚げ 豚肉とキャベツの蒸し煮	1
				6
26	贅沢ご飯	海老フライ井	8	
29	選択献立	かつおのたたき	8	

			かつおの角煮	3
6	2	食事バイキング	お好み焼き屋さん	8
	4	食の記念日	蒸し料理の日 豚肉と野菜の蒸し煮	6
	5	選択献立	海老玉 すき煮	3
				8
	8	カフェテリア	卵とキャベツのお好みオムレツ 梅紫蘇チーズカツ	6
				0
	1 1	贅沢ご飯	穴子丼	6
	1 4	おやつバイキング	パウンドケーキ屋さん	4
	2 0	カフェテリア	コロッセパン 穴子の押し寿司	2
				4
2 4	客前料理	ステーキ	7	
2 6	選択献立	五目焼きめし 親子丼	4	
			7	
7	1	食事バイキング	定食屋さん	6
	6	カフェテリア	鱈のフライ 花焼売	2
				4
	8	食の記念日	チキン南蛮の日 チキン南蛮	6
	1 2	おやつバイキング	蒸しパン屋さん	4
	1 6	選択献立	肉そば ぶっかけおろしそば	6
				5
	1 8	カフェテリア	ピザトースト 爆弾おにぎり	2
				4
	2 1	客前料理	寿司	8
2 4	選択献立	鯛のチーズフライ 蒸し鶏の梅オクラかけ	4	
			7	
3 0	贅沢ご飯	ステーキピラフ	6	
8	2	食事バイキング	洋食屋さん	7
	3	食の記念日	八丁味噌の日 味噌カツ	6
	6	選択献立	鮭のムニエル 菜ごもり卵	1 0
				1
	8	客前料理	唐揚げ	6
	1 3	カフェテリア	竹輪パン 細巻き3種	1
				5
1 8	おやつバイキング	サンドイッチ屋さん	4	

	2 1	選択献立	冷麺 海鮮塩焼きそば	9 2
	2 6	贅沢ご飯	うな牛井	7
	3 1	カフェテリア	白身魚の味噌マヨネーズ焼き チキンロール	2 5
9	3	食事バイキング	井屋さん	6
	6	食の記念日	黒酢の日 鶏肉と野菜の黒酢和え	7
	8	カフェテリア	サーモンフライ 麻婆豆腐	3 5
	1 1	選択献立	カツ井 海鮮井	4 7
	1 4	カフェテリア	手捏ね寿司 焼肉バーガー	5 1
	2 0	おやつバイキング	スコーン屋さん	7
	2 3	贅沢ご飯	ホタテときのこの炊き込みご飯	6
	2 5	選択献立	豚肉とキャベツの重ね蒸し 酢豚	4 8
	2 9	客前料理	炒飯	9
	10	1	食事バイキング	中華料理さん
5		カフェテリア	天津飯 卵のホットサンド	4 3
1 0		食の記念日	肉団子の日 肉団子の酢豚風	7
1 4		カフェテリア	豆腐と鶏肉のナゲット 鮭の磯辺焼き	3 3
1 6		選択献立	三色井 中華井	3 9
1 8		客前料理	とんかつ	7
2 0		おやつバイキング	パイ屋さん	8
2 5		贅沢ご飯	すき焼き井	7
2 9		選択献立	サーモンフライ 鶏の唐揚げ	4 6
11		1	食事バイキング	カレー屋さん
	4	カフェテリア	具たくさんの稲荷 ベーコンエッグサンド	6 1
	9	贅沢ご飯	秋の天ぷら井	5

	14	選択献立	鱈ちり豆腐 おでん	1 9
	17	おやつバイキング	ハンバーガー屋さん	8
	20	選択献立	天津飯	1
			かき揚げ丼	9
	22	食の記念日	キムチの日 豚キムチ	7
	26	客前料理	ハンバーグ	6
28	カフェテリア	鯛のとろろ蒸し	3	
		煮豚	2	
12	3	食の記念日	ひつつみの日 ひつつみ	5
	6	食事バイキング	居酒屋さん	7
	12	カフェテリア	煮込みハンバーグ	2
			天ぷら	3
	13	客前料理	焼きそば	6
	14	贅沢ご飯	海老あんかけご飯	4
	18	選択献立	豚丼	6
			麻婆丼	3
	22	おやつバイキング	ロールパン屋さん	5
	24	選択献立	豆腐ハンバーグ	5
			厚揚げと豚肉の煮込み	4
	28	カフェテリア	明太子トースト	1
そば飯			5	
1	1	お節料理		9
	8	選択献立	ブリ大根	5
			ミートローフ	4
	10	食事バイキング	焼肉屋さん	6
	13	カフェテリア	枝豆のちぎり揚げ	1
			照り焼きチキン	4
	19	おやつバイキング	点心	6
	21	選択献立	和風ハンバーグ	2
			肉じゃがコロッケ	7
	23	カフェテリア	きな粉パン	1
鯖寿司			4	
25	贅沢ご飯	蟹飯	3	
28	客前料理	白菜と豚肉の重ね蒸し	5	

	3 1	食の記念日	焼きビーフンの日 焼きビーフン	5
2	2	食事バイキング	おでん屋さん	5
	4	食の記念日	煮干しの日 煮干しラーメン	5
	5	選択献立	公魚の南蛮漬け	3
			オムレツミートソースかけ	6
	1 0	贅沢ご飯	しらす葱鮓井	6
	1 5	カフェテリア	カレーチーズトースト	0
			手巻き寿司	3
	1 8	客前料理	焼き餃子	4
	2 1	おやつバイキング	ピザ屋さん	5
	2 4	選択献立	焼肉ビビンバ	2
穴子井			6	
2 7	カフェテリア	豚しゃぶ卸ポン酢かけ	1	
		海鮮春巻き	3	
3	1	食の記念日	豚の日 ジンジャーポーク	3
	2	食事バイキング	天ぷら屋さん	5
	5	選択献立	焼きそば	7
			ラーメン	1
	8	贅沢ご飯	贅沢ちらし寿司	3
	1 1	客前料理	鮭のちゃんちゃん焼き	4
	1 4	おやつバイキング	自家製パン	5
	2 0	カフェテリア	ピーマンの肉詰めフライ	3
			メカジキの竜田揚げ	1
	2 6	選択献立	海老のチリソース	5
ピーマンの肉詰め			4	
3 1	カフェテリア	カツサンド	0	
		ちらし寿司	6	

軽食喫茶 (令和4年4月1日～令和5年3月31日)

月	日	献立	参加人数
4	3	ピザ ハンバーガー	5
	10	ラーメン 肉まん	5
	17	カステラ クッキー	5
	24	ポテト チキンナゲット	5
5	1	うどん(きつね) そば(きつね)	7
	8	羊羹 田舎饅頭	4
	15	ピザ ハンバーガー	5
	22	ラーメン 肉まん	5
	29	カステラ クッキー	4
6	5	エレベーター工事	中止
	12	うどん(きつね) そば(きつね)	6
	19	うどん そば	5
	26	ピザ ハンバーガー	5
7	3	ラーメン ゴマ団子	5
	10	カステラ クッキー	5
	17	ポテト チキンナゲット	5
8	7	ピザ ハンバーガー	5
	14	ラーメン ゴマ団子	7
	21	カステラ クッキー	5
	28	ポテト ナゲット	5
9	4	うどん(きつね) そば(きつね)	5
	11	羊羹 田舎饅頭	5
	18	ピザ ハンバーガー	6
	25	ラーメン 肉まん	5
10	2	カステラ クッキー	7
	9	ポテト ナゲット	6
	16	うどん そば	8
	23	羊羹 田舎饅頭	7
	30	ピザ ハンバーガー	8
11	6	ラーメン 肉まん	7
	13	カステラ クッキー	7
	20	ポテト ナゲット	8
	27	うどん(きつね) そば(たぬき)	7
12	4	羊羹 田舎饅頭	6
	11	ピザ ハンバーガー	7
	18	ラーメン 肉まん	7
	25	カステラ クッキー	4
1	8	ポテト ナゲット	6
	15	うどん(きつね) そば(きつね)	6
	22	羊羹 田舎饅頭	6

2	2 9	ピザ ハンバーガー	6
	5	カステラ クッキー	7
	1 2	ラーメン 肉まん	7
	1 9	ポテト ナゲット	5
	2 6	うどん (きつね) そば (たぬき)	5
3	5	羊羹 ぜんざい	5
	1 2	ピザ ハンバーガー	5
	1 9	ラーメン 肉まん	5
	2 6	カステラ クッキー	6

クラブ実施日数 (令和4年4月1日～令和5年3月31日)

クッキングクラブ

感染症対策中につき中止しました。

その他のクラブ参加人数

月	体操		アート		トランプ		散歩		音楽	
	回数	参加者数	回数	参加者数	回数	参加者数	回数	参加者数	回数	参加者数
4	30	260								
5	31	273								
6	30	256								
7	31	255								
8	31	233							1	11
9	30	199							2	13
10	31	209							3	21
11	30	130							2	17
12	25	73							1	5
1	20	39							1	8
2	28	138							3	18
3	31	154							2	13

体操・音楽以外は感染症対策中のため中止しました。

5 事故件数 (令和4年4月1日～令和5年3月31日)

ヒヤリハット

月	4	5	6	7	8	9	10	11	12	1	2	3	計
件数													
内容													

ヒヤリハットはありませんでした。

事故報告

月	4	5	6	7	8	9	10	11	12	1	2	3	計
件数								1					
内容								転倒					

朝食に出てこられないため、8時45分に扉を解錠し入室
ベット下床に仰臥位で倒れているのを発見し救急搬送する

利用者（ケアハウス）の増員計画

2022 利用者の増員計画	2022 年度利用者増員計画実績
<p>目標：<u>実稼働率 97%</u></p>	<p>実績：73%</p>
<p>• 受け入れ年齢の見直し コロナに限らず感染症リスク対策に理解があり、また、それに耐えうる健康状態を維持できている方が入居していただく事が望ましいため受け入れを60歳から80歳前半の方とし、それ以上高齢の方の場合は主治医と相談し対応する。</p>	<p>70歳代男性2名入居 年間入居者4名に対し、7名が退去 高齢及び認知症の悪化が主たる原因であった。 又、満床月がなく目標稼働率に達せず。</p>
<p>• 満室にするために 昨年入居者を紹介いただいた地域連携室へのアプローチを行い、そこから他居宅介護支援事業所にケアハウスを理解していただき利用に繋げる。</p>	<p>アプローチ効果が出ず、再度訪問、FAXを通じて入居者の獲得に努める。</p>
<p>• ケアハウスのサービス 通常有料になっている生活援助サービス（掃除・洗濯・健康管理等）を本人と一緒に出来る状態の場合、希望に応じて行う。 施設嘱託医が主治医の場合は、定期的な検査、健康指導を実施している。</p> <p>併設デイサービスでのADLの低下をゆるやかに保つために当施設の自立支援型デイサービスの利用を希望に応じて促していく。</p> <p>コロナ制限解除後は積極的に外出援助（買い物等）を再開する。</p>	<p>外出援助は再開できていないが生活支援等援助に関し、利用者、利用者家族、外部居宅ケアマネから一定の評価を得ているものの新しい人の紹介までには至っていない。</p>